

# **National Marine Dredging Company PJSC**

INTERIM CONDENSED CONSOLIDATED FINANCIAL  
STATEMENTS

THREE MONTH PERIOD ENDED 31 MARCH 2022  
(UNAUDITED)

# National Marine Dredging Company PJSC

---

## INTERIM CONDENSED CONSOLIDATED FINANCIAL STATEMENTS

31 March 2022 (Unaudited)

<i>Contents</i>	Pages
Report on review of interim condensed consolidated financial statements	1
Condensed consolidated statement of financial position	2
Condensed consolidated statement of profit or loss	3
Condensed consolidated statement of comprehensive income	4
Condensed consolidated statement of changes in equity	5
Condensed consolidated statement of cash flows	6
Notes to the condensed consolidated financial statements	7 - 22

## **REPORT ON REVIEW OF CONDENSED CONSOLIDATED FINANCIAL STATEMENTS TO THE BOARD OF DIRECTORS OF NATIONAL MARINE DREDGING COMPANY PJSC**

### *Introduction*

We have reviewed the accompanying condensed consolidated statement of financial position of National Marine Dredging Company PJSC (the “Company”) and its subsidiaries (together referred to as the “Group”) as of 31 March 2022 and the related condensed consolidated statements of profit or loss, comprehensive income, changes in equity and cash flows for the three-month period then ended and other explanatory notes. Management is responsible for the preparation and fair presentation of these interim condensed consolidated financial statements in accordance with International Accounting Standard 34, “*Interim Financial Reporting*”. Our responsibility is to express a conclusion on this interim condensed consolidated financial statements based on our review.

### *Scope of Review*

We conducted our review in accordance with International Standard on Review Engagements 2410, “*Review of Interim Financial Information Performed by the Independent Auditor of the Entity*”. A review of financial information consists of making inquiries, primarily of persons responsible for financial and accounting matters, and applying analytical and other review procedures. A review is substantially less in scope than an audit conducted in accordance with International Standards on Auditing and consequently does not enable us to obtain assurance that we would become aware of all significant matters that might be identified in an audit. Accordingly, we do not express an audit opinion.

### *Conclusion*

Based on our review, nothing has come to our attention that causes us to believe that the accompanying interim condensed consolidated financial statements is not prepared, in all material respects in accordance with IAS 34, “*Interim Financial Reporting*”.

### *Other Matter*

The comparative amounts in the consolidated statement of financial position at 31 December 2021 and related explanatory information were audited by another auditor whose report dated 31 January 2022 expressed an unmodified opinion thereon. The prior period condensed consolidated statements of profit or loss, comprehensive income, changes in equity and cash flows and other explanatory notes for the three-month period ended 31 March 2021, were reviewed by the same auditor who issued an unmodified conclusion dated 10 May 2021.

Deloitte & Touche (M.E.)



Mohammad Khamees Al Tah  
Registration Number 717  
18 April 2022  
Abu Dhabi  
United Arab Emirates


## National Marine Dredging Company PJSC

## CONDENSED CONSOLIDATED STATEMENT OF FINANCIAL POSITION

As at 31 March 2022


	Notes	31 March 2022 AED '000 (Unaudited)	31 December 2021 AED '000 (Audited)
<b>ASSETS</b>			
<b>Non-current assets</b>			
Property, plant and equipment	3	3,942,189	4,017,817
Right-of-use assets	4	305,344	308,849
Goodwill		5,057	5,057
Investments in equity accounted investees		57,001	55,850
Deferred tax assets		8,445	7,738
Contract assets	6	687,978	687,978
Retentions receivable		<u>27,532</u>	<u>28,610</u>
<b>Total non-current assets</b>		<b><u>5,033,546</u></b>	<b><u>5,111,899</u></b>
<b>Current assets</b>			
Inventories		337,022	343,161
Trade and other receivables	5	2,819,809	2,761,409
Contract assets	6	3,321,692	3,506,394
Financial assets at fair value through profit or loss		28,351	29,103
Cash and bank balances	7	<u>1,089,537</u>	<u>1,165,323</u>
<b>Total current assets</b>		<b><u>7,596,411</u></b>	<b><u>7,805,390</u></b>
<b>TOTAL ASSETS</b>		<b><u>12,629,957</u></b>	<b><u>12,917,289</u></b>
<b>EQUITY AND LIABILITIES</b>			
<b>Capital and reserves</b>			
Share capital		825,000	825,000
Merger reserve	18	765,000	765,000
Other reserves		52,627	143,184
Retained earnings		<u>3,847,712</u>	<u>3,782,325</u>
<b>Equity attributable to the shareholders of the Company</b>		<b>5,490,339</b>	<b>5,515,509</b>
Non-controlling interests		<u>2,955</u>	<u>2,876</u>
<b>Total equity</b>		<b><u>5,493,294</u></b>	<b><u>5,518,385</u></b>
<b>Non-current liabilities</b>			
Provision for employees' end of service benefits		390,178	392,061
Long term borrowings	8	1,252,461	1,326,569
Long term lease liabilities	4	<u>288,351</u>	<u>306,486</u>
<b>Total non-current liabilities</b>		<b><u>1,930,990</u></b>	<b><u>2,025,116</u></b>
<b>Current liabilities</b>			
Trade and other payables	9	4,097,519	4,490,487
Contract liabilities		352,982	135,276
Income tax payable		65,044	65,077
Short term borrowings	8	681,851	676,225
Short term lease liabilities	4	<u>8,277</u>	<u>6,723</u>
<b>Total current liabilities</b>		<b><u>5,205,673</u></b>	<b><u>5,373,788</u></b>
<b>Total liabilities</b>		<b><u>7,136,663</u></b>	<b><u>7,398,904</u></b>
<b>TOTAL EQUITY AND LIABILITIES</b>		<b><u>12,629,957</u></b>	<b><u>12,917,289</u></b>

To the best of our knowledge, the financial information included in the report fairly presents in all material respects the financial condition, results of operations and cash flows of the Group as of, and for, the periods presented in these condensed consolidated financial statements.

DocuSigned by:  
  
 2B3B87CC5A76475  
 Hamad Salem Mohammed Al Amri  
 VICE CHAIRMAN



  
 Yasser Nasr Zaghoul  
 GROUP CHIEF EXECUTIVE  
 OFFICER

  
 Sreemont Prasad Barua  
 GROUP CHIEF FINANCIAL  
 OFFICER

The attached notes 1 to 21 form part of these condensed consolidated financial statements.

# National Marine Dredging Company PJSC

## CONDENSED CONSOLIDATED STATEMENT OF PROFIT OR LOSS

For the three month period ended 31 March 2022

	<i>Notes</i>	<b>2022</b> <i>AED '000</i> <i>(Unaudited)</i>	<b>2021</b> <i>AED '000</i> <i>(Unaudited)</i>
Revenue from contracts with customers	10	<b>1,551,862</b>	1,168,486
Contract costs		<b><u>(1,427,586)</u></b>	<u>(1,183,269)</u>
<b>GROSS PROFIT/(LOSS)</b>		<b>124,276</b>	(14,783)
Share of net results of equity accounted investees		<b>1,151</b>	1,743
General and administrative expenses		<b>(36,701)</b>	(26,442)
Net finance costs		<b>(6,049)</b>	(12,160)
Foreign currency exchange (loss)/gain		<b>(20,298)</b>	13,738
Fair value (loss)/gain on financial assets at fair value through profit or loss		<b>(752)</b>	4,246
Other income, net		<b><u>5,223</u></b>	<u>61,848</u>
<b>Profit before tax</b>		<b>66,850</b>	28,190
Income tax expense on foreign operations		<b><u>(1,384)</u></b>	<u>(1,570)</u>
<b>PROFIT FOR THE PERIOD</b>	11	<b><u>65,466</u></b>	<u>26,620</u>
<b>PROFIT ATTRIBUTABLE TO:</b>			
Shareholders of the Company		<b>65,387</b>	26,547
Non-controlling interests		<b><u>79</u></b>	<u>73</u>
<b>PROFIT FOR THE PERIOD</b>		<b><u>65,466</u></b>	<u>26,620</u>
<b>Basic and diluted earnings per share (in AED)</b>			
attributable to equity holder of the Company	13	<b><u>0.08</u></b>	<u>0.04</u>

The attached notes 1 to 21 form part of these condensed consolidated financial statements.

# National Marine Dredging Company PJSC

## CONDENSED CONSOLIDATED STATEMENT OF COMPREHENSIVE INCOME

For the three month period ended 31 March 2022

	<i>Note</i>	<b>2022</b> <b>AED '000</b> <b>(Unaudited)</b>	<b>2021</b> <b>AED '000</b> <b>(Unaudited)</b>
<b>PROFIT FOR THE PERIOD</b>		<b>65,466</b>	26,620
<b>Other comprehensive income/(loss)</b>			
<i>Items that may be subsequently reclassified to the consolidated statement of profit or loss in subsequent periods:</i>			
Fair value gain arising on hedging instruments during the period		<b>7,379</b>	4,595
Exchange differences arising on translation of foreign operations		<u><b>(97,936)</b></u>	<u>295</u>
<b>OTHER COMPREHENSIVE (LOSS)/INCOME FOR THE PERIOD</b>		<u><b>(90,557)</b></u>	<u>4,890</u>
<b>TOTAL COMPREHENSIVE (LOSS)/INCOME FOR THE PERIOD</b>		<u><b>(25,091)</b></u>	<u>31,510</u>
<b>TOTAL COMPREHENSIVE (LOSS)/INCOME ATTRIBUTABLE TO:</b>			
Shareholders of the Company		<b>(25,170)</b>	31,437
Non-controlling interests		<u><b>79</b></u>	<u>73</u>
<b>TOTAL COMPREHENSIVE (LOSS)/INCOME FOR THE PERIOD</b>		<u><b>(25,091)</b></u>	<u>31,510</u>

The attached notes 1 to 21 form part of these condensed consolidated financial statements.

# National Marine Dredging Company PJSC

## CONDENSED CONSOLIDATED STATEMENT OF CHANGES IN EQUITY

For the three month period ended 31 March 2022

	<i>Share capital AED '000</i>	<i>Merger reserve AED '000</i>	<i>Other reserves AED '000</i>	<i>Retained earnings AED '000</i>	<i>Equity attributable to the shareholders of the Company AED '000</i>	<i>Non- controlling interests AED '000</i>	<i>Total equity AED '000</i>
Balance at 1 January 2021 ( <i>Audited</i> )	575,000	(475,000)	37,532	2,955,161	3,092,693	2,746	3,095,439
Profit for the period	-	-	-	26,547	26,547	73	26,620
Other comprehensive loss for the period	-	-	4,890	-	4,890	-	4,890
Total comprehensive income for the period	-	-	4,890	26,547	31,437	73	31,510
Acquisition of a subsidiary (note 18)	250,000	1,240,000	-	-	1,490,000	-	1,490,000
Dividend (note 14)	-	-	-	(75,000)	(75,000)	-	(75,000)
Balance at 31 March 2021 ( <i>Unaudited</i> )	<u>825,000</u>	<u>765,000</u>	<u>42,422</u>	<u>2,906,708</u>	<u>4,539,130</u>	<u>2,819</u>	<u>4,541,949</u>
Balance at 1 January 2022 ( <i>Audited</i> )	825,000	765,000	143,184	3,782,325	5,515,509	2,876	5,518,385
Profit for the period	-	-	-	65,387	65,387	79	65,466
Other comprehensive loss for the period	-	-	(90,557)	-	(90,557)	-	(90,557)
Total comprehensive (loss)/income for the period	-	-	(90,557)	65,387	(25,170)	79	(25,091)
Balance at 31 March 2022 ( <i>Unaudited</i> )	<u><b>825,000</b></u>	<u><b>765,000</b></u>	<u><b>52,627</b></u>	<u><b>3,847,712</b></u>	<u><b>5,490,339</b></u>	<u><b>2,955</b></u>	<u><b>5,493,294</b></u>

The attached notes 1 to 21 form part of these condensed consolidated financial statements.

# National Marine Dredging Company PJSC

## CONDENSED CONSOLIDATED STATEMENT OF CASH FLOWS

For the three month period ended 31 March 2022

	Note	2022 AED '000 (Unaudited)	2021 AED '000 (Unaudited)
<b>OPERATING ACTIVITIES</b>			
Profit before tax		66,850	28,190
Adjustments for:			
Depreciation of property, plant and equipment	3	113,347	93,790
Depreciation of right-of-use assets	4	3,505	2,851
Loss on disposal of property, plant and equipment		2,112	-
Fair value loss/(gain) on financial assets at fair value through profit or loss		752	(4,246)
Provision for slow moving and obsolete inventories		605	447
Share of net results of equity accounted investees		(1,151)	(1,743)
Provision for expected credit losses		13,260	(1,868)
Gain on bargain purchase		-	(49,708)
Finance costs, net		6,049	12,160
Provision for employees' end of service benefits		<u>9,986</u>	<u>9,893</u>
		215,315	89,766
Income tax refund/(paid), net		2,112	(4,487)
Employees' end of service benefit paid		<u>(11,869)</u>	<u>(14,966)</u>
		205,558	70,313
Working capital changes:			
Change in inventories		11,543	51,588
Change in trade and other receivables		(62,663)	615,944
Change in contract assets		176,783	(23,898)
Change in contract liabilities		217,616	242,937
Change in trade and other payables		<u>(389,735)</u>	<u>(619,115)</u>
Net cash from operating activities		<u>159,102</u>	<u>337,769</u>
<b>INVESTING ACTIVITIES</b>			
Purchase of property, plant and equipment	3	(54,724)	(19,800)
Proceeds from disposal of property, plant and equipment		7,041	22
Overdraft assumed on acquisition of subsidiary, net		-	(481,905)
Interest received		<u>5,978</u>	<u>1,271</u>
Net cash used in investing activities		<u>(41,705)</u>	<u>(500,412)</u>
<b>FINANCING ACTIVITIES</b>			
Repayment of term loans		(90,775)	(152,008)
Repayment of lease liabilities		(19,552)	(8,130)
Dividends paid		-	(75,207)
Interest paid		<u>(9,056)</u>	<u>(10,424)</u>
Net cash used in financing activities		<u>(119,383)</u>	<u>(245,769)</u>
<b>NET DECREASE IN CASH AND CASH EQUIVALENTS</b>		<b>(1,986)</b>	<b>(408,412)</b>
Cash and cash equivalents at 1 January		802,199	508,692
Effect of foreign exchange rate changes		<u>(96,093)</u>	<u>(8,022)</u>
<b>CASH AND CASH EQUIVALENTS AT 31 MARCH</b>	7	<u><b>704,120</b></u>	<u><b>92,258</b></u>

The attached notes 1 to 21 form part of these condensed consolidated financial statements.



# National Marine Dredging Company PJSC

## NOTES TO THE CONDENSED CONSOLIDATED FINANCIAL STATEMENTS

31 March 2022

### 1 GENERAL INFORMATION

National Marine Dredging Company (“NMDC” or the “Company”) is a public shareholding company incorporated in the Emirate of Abu Dhabi. The Company was incorporated by Law No. (10) of 1979, as amended by Decree No. (3) and (9) of 1985 issued by His Highness Sheikh Khalifa Bin Zayed Al Nahyan, who was then the Deputy Ruler of the Emirate of Abu Dhabi. The registered address of the Company is P.O. Box 3649, Abu Dhabi, United Arab Emirates.

These condensed consolidated financial statements include the financial performance and position of the Company and its subsidiaries, joint ventures, and branches (collectively referred to as the “Group”), details of which are set out below.

The Company is primarily engaged in the execution of engineering, procurement and construction contracts, dredging contracts and associated land reclamation works in the territorial waters of the UAE, principally under the directives of the Government of Abu Dhabi (the “Government”). The Group also operates in other jurisdictions in the region including Bahrain, Egypt, Saudi Arabia and India through its subsidiaries, branches and joint operations.

<i>Name</i>	<i>Country of incorporation</i>	<i>Percentage holding</i>		<i>Principal activities</i>
		<i>2022</i>	<i>2021</i>	
<i>Subsidiaries of NMDC</i>				
National Petroleum Construction Company PJSC (“NPCC”)	UAE	100%	100%	Engineering Procurement and Construction
Emarat Europe Fast Building Technology System Factory L.L.C. (Emarat Europe)	UAE	100%	100%	Manufacturing and supply of precast concrete
National Marine Dredging Company (Industrial)	UAE	100%	100%	Manufacturing of steel pipes and steel pipe fittings and holding 1% investment in the Group’s subsidiaries to comply with local regulations
ADEC Engineering Consultancy L.L.C.	UAE	100%	100%	Consultancy services in the fields of civil, architectural, drilling and marine engineering along with related laboratory services
Abu Dhabi Marine Dredging Co S.P.C.	Bahrain	100%	100%	Offshore reclamation contracts, services for fixing water installation for marine facilities and excavation contracts
National Marine and Infrastructure India Private Limited	India	100%	100%	Dredging and associated land reclamation works, civil engineering, port contracting and marine construction
<i>Subsidiaries of NPCC</i>				
National Petroleum Construction Co. (Saudi) LTD.	Saudi Arabia	100%	100%	Engineering Procurement and Construction
NPCC Engineering Limited	India	100%	100%	Engineering
ANEWA Engineering Pvt. Ltd.	India	80%	80%	Engineering

# National Marine Dredging Company PJSC

## NOTES TO THE CONDENSED CONSOLIDATED FINANCIAL STATEMENTS

31 March 2022

### 1 GENERAL INFORMATION continued

Name	Country of incorporation	Percentage holding		Principal activities	
		2022	2021		
<b>Branches of NMDC</b>					
National Marine Dredging Company	Saudi Arabia	Branch	Branch	Dredging and associated land reclamation works, civil engineering, port contracting and marine construction	
National Marine Dredging Company	Egypt	Branch	Branch	Dredging and associated land reclamation works, civil engineering, port contracting and marine construction	
National Marine Dredging Company	Maldives	Branch	Branch	Dredging and associated land reclamation works, civil engineering, port contracting and marine construction	
National Marine Dredging Company	Abu Dhabi	Branch	Branch	Dredging and associated land reclamation works, civil engineering, port contracting and marine construction	
National Marine Dredging Company	Dubai	Branch	Branch	Dredging and associated land reclamation works, civil engineering, port contracting and marine construction	
<b>Joint Venture of NMDC</b>					
The Challenge Egyptian Marine Dredging Company	Emirates	Egypt	49%	49%	Dredging and associated land reclamation works, civil engineering, port contracting and marine construction
<b>Associate of NPCC</b>					
Principia SAS	France		33.33%	33.33%	Engineering and consultancy
<b>Joint Operations of NPCC</b>					
Technip – NPCC-Satah Full Field			50%	50%	Engineering, Procurement and Construction
NPCC – Technip –UZ-750 (EPC-1)			40%	40%	Engineering, Procurement and Construction
NPCC – Technip UL -2			50%	50%	Engineering, Procurement and Construction
NPCC – Technip AGFA			50%	50%	Engineering, Procurement and Construction
NPCC – Technip JV – US GAS CAP FEED			50%	50%	Engineering, Procurement and Construction

### 2 BASIS OF PREPARATION AND CRITICAL ACCOUNTING JUDGEMENTS

#### 2.1 Basis of preparation

The condensed consolidated financial statements of the Group are prepared in accordance with International Accounting Standard 34, Interim Financial Reporting.

These condensed consolidated financial statements are presented in UAE Dirham (“AED”) which is the currency of the primary economic environment in which the Group operates. Each entity in the Group determines its own functional currency. All financial information presented in AED has been rounded to the nearest thousand except otherwise stated.

The condensed consolidated financial statements do not include all information and disclosures required in the annual consolidated financial statements and should be read in conjunction with the Group’s annual consolidated financial statements for the year ended 31 December 2021. In addition, results for the three months period ended 31 March 2022 are not necessarily indicative of the results that may be expected for the financial year ending 31 December 2022.

31 March 2022

### **2 BASIS OF PREPARATION AND CRITICAL ACCOUNTING JUDGEMENTS** continued

#### **2.2 Application of new and revised International Financial Reporting Standards (IFRS)**

##### **2.2.1 New and revised IFRSs applied with no material effect on the condensed consolidated financial statements**

The following new and revised IFRSs, which became effective for annual periods beginning on or after 1 January 2022, have been adopted in these condensed consolidated financial statements. The application of these revised IFRSs has not had any material impact on the amounts reported for the current and prior years but may affect the accounting for future transactions or arrangements.

- Amendments to IFRS 3 Business Combinations: Reference to the Conceptual Framework.
- Amendments to IAS 16 Property, Plant and Equipment related to proceeds before intended use.
- Amendments to IAS 37 Provisions, Contingent Liabilities and Contingent Assets related to Onerous Contracts—Cost of Fulfilling a Contract.
- Annual Improvements to IFRS Standards 2018-2020: The Annual Improvements include amendments to IFRS 1 First-time Adoption of International Financial Reporting Standards, IFRS 9 Financial Instruments, IFRS 16 Leases, and IAS 41 Agriculture.

##### **2.2.2 New and revised IFRS in issue but not yet effective**

The Group has not yet applied the following new and revised IFRSs that have been issued but are not yet effective:

- IFRS 17 Insurance Contracts (effective from January 1, 2023).
- Amendments to IFRS 10 Consolidated Financial Statements and IAS 28 Investments in Associates and Joint Ventures: Sale or Contribution of Assets between an Investor and its Associate or Joint Venture (effective date not yet decided).
- Amendments to IAS 1 Presentation of Financial Statements: Classification of Liabilities as Current or Non-current (effective from January 1, 2023).
- Covid-19-Related Rent Concessions beyond 30 June 2021 (Amendment to IFRS 16) (effective from 1 April 2022)
- Disclosure of Accounting Policies (Amendments to IAS 1 and IFRS Practice Statement 2) (effective from 1 January 2023).
- Definition of Accounting Estimates (Amendments to IAS 8) (effective from 1 January 2023).
- Deferred Tax related to Assets and Liabilities arising from a Single Transaction (Amendments to IAS 12) (effective from 1 January 2023). and
- Amendments to IAS 1 and IFRS Practice Statement 2 related to Disclosure of Accounting Policies (effective from January 1, 2023).

The above stated new standards and amendments are not expected to have any significant impact on these condensed consolidated financial statements of the Group.

There are no other applicable new standards and amendments to published standards or IFRIC interpretations that have been issued that would be expected to have a material impact on these condensed consolidated financial statements of the Group.

#### **2.3 Critical accounting judgments and key sources of estimation uncertainty**

The preparation of condensed consolidated financial statements requires management to make judgments, estimates and assumptions that affect the application of accounting policies and reported amounts of assets, liabilities, income and expense. Actual results may differ from these estimates.

In preparing these condensed consolidated financial statements, the significant judgments made by management in applying the Group's accounting policies and the key sources of estimation uncertainty were the same as those applied in the consolidated financial statements for the year ended 31 December 2021.

# National Marine Dredging Company PJSC

## NOTES TO THE CONDENSED CONSOLIDATED FINANCIAL STATEMENTS

31 March 2022

### 3 PROPERTY, PLANT AND EQUIPMENT

	<i>Building and base facilities AED '000</i>	<i>Dredgers AED '000</i>	<i>Barges support vessels, plant pipelines and vehicles AED '000</i>	<i>Office equipment and furniture AED '000</i>	<i>Capital work in progress AED '000</i>	<i>Total AED '000</i>
<b>2022 (Unaudited)</b>						
Cost:						
At 1 January 2022 (Audited)	609,931	971,556	6,341,465	127,608	65,053	8,115,613
Additions	378	2,163	22,992	1,001	28,190	54,724
Transfers	81	(6,009)	126	-	(207)	(6,009)
Disposals	(107)	(6,967)	(97,390)	(586)	-	(105,050)
Exchange differences	(2)	-	(1,609)	(392)	-	(2,003)
At 31 March 2022	<b><u>610,281</u></b>	<b><u>960,743</u></b>	<b><u>6,265,584</u></b>	<b><u>127,631</u></b>	<b><u>93,036</u></b>	<b><u>8,057,275</u></b>
Accumulated depreciation:						
1 January 2022 (Audited)	375,228	74,477	3,547,078	101,013	-	4,097,796
Charge for the period	5,542	18,727	86,233	2,845	-	113,347
Disposals	(16)	(5)	(95,751)	(124)	-	(95,896)
Exchange differences	-	-	-	(161)	-	(161)
At 31 March 2022	<b><u>380,754</u></b>	<b><u>93,199</u></b>	<b><u>3,537,560</u></b>	<b><u>103,573</u></b>	<b><u>-</u></b>	<b><u>4,115,086</u></b>
Net carrying amount:						
At 31 March 2022	<b><u>229,527</u></b>	<b><u>867,544</u></b>	<b><u>2,728,024</u></b>	<b><u>24,058</u></b>	<b><u>93,036</u></b>	<b><u>3,942,189</u></b>
<b>2021 (Audited)</b>						
Cost:						
At 1 January 2021	537,705	-	5,791,855	113,017	18,526	6,461,103
Acquisition of a subsidiary	53,416	924,079	511,402	10,927	27,940	1,527,764
Additions	14,606	2,970	79,957	3,978	77,101	178,612
Transfers	4,261	44,538	9,652	63	(58,514)	-
Disposals/write offs	(57)	(31)	(51,401)	(182)	-	(51,671)
Exchange differences	-	-	-	(195)	-	(195)
At 31 December 2021	<b><u>609,931</u></b>	<b><u>971,556</u></b>	<b><u>6,341,465</u></b>	<b><u>127,608</u></b>	<b><u>65,053</u></b>	<b><u>8,115,613</u></b>
Accumulated depreciation:						
1 January 2021	356,564	-	3,262,292	90,167	-	3,709,023
Charge for the year	18,664	74,477	334,406	11,022	-	438,569
Disposals/write offs	-	-	(49,620)	(13)	-	(49,633)
Exchange differences	-	-	-	(163)	-	(163)
At 31 December 2021	<b><u>375,228</u></b>	<b><u>74,477</u></b>	<b><u>3,547,078</u></b>	<b><u>101,013</u></b>	<b><u>-</u></b>	<b><u>4,097,796</u></b>
Net carrying amount:						
At 31 December 2021	<b><u>234,703</u></b>	<b><u>897,079</u></b>	<b><u>2,794,387</u></b>	<b><u>26,595</u></b>	<b><u>65,053</u></b>	<b><u>4,017,817</u></b>

# National Marine Dredging Company PJSC

## NOTES TO THE CONDENSED CONSOLIDATED FINANCIAL STATEMENTS

31 March 2022

### 4 RIGHT-OF-USE ASSETS AND LEASE LIABILITIES

	<i>Right-of- use assets (land) AED'000</i>	<i>Lease liabilities AED'000</i>
As at 1 January 2021 ( <i>Audited</i> )	297,997	306,841
Acquisition during the year	24,210	12,416
Depreciation expense	(13,358)	-
Interest expense	-	12,114
Payments	<u>-</u>	<u>(18,162)</u>
As at 31 December 2021 ( <i>Audited</i> )	<u>308,849</u>	<u>313,209</u>
As at 1 January 2022 ( <i>Audited</i> )	<b>308,849</b>	<b>313,209</b>
Depreciation expense	<b>(3,505)</b>	-
Interest expense	-	<b>2,971</b>
Payments	<u>-</u>	<u>(19,552)</u>
As at 31 March 2022 ( <i>Unaudited</i> )	<u><b>305,344</b></u>	<u><b>296,628</b></u>

Lease liabilities is disclosed in the condensed consolidated statement of financial position as follows:

	<i>31 March 2022 AED'000 (Unaudited)</i>	<i>31 December 2021 AED'000 (Audited)</i>
Current liabilities	<b>8,277</b>	6,723
Non-current liabilities	<u><b>288,351</b></u>	<u>306,486</u>
Total	<u><b>296,628</b></u>	<u>313,209</u>

### 5 TRADE AND OTHER RECEIVABLES

	<i>31 March 2022 AED'000 (Unaudited)</i>	<i>31 December 2021 AED'000 (Audited)</i>
Trade receivables, net of allowance for expected credit loss	<b>1,842,741</b>	1,787,619
Retention receivables – current portion	<b>63,936</b>	17,105
Deposits and prepayments	<b>103,014</b>	84,297
Advances paid to suppliers	<b>550,939</b>	480,003
Derivative financial asset	<b>26,733</b>	6,403
VAT and GST receivables	<b>46,922</b>	183,217
Advances paid to employees	<b>32,238</b>	31,674
Other receivables	<u><b>153,286</b></u>	<u>171,091</u>
	<u><b>2,819,809</b></u>	<u>2,761,409</u>

# National Marine Dredging Company PJSC

## NOTES TO THE CONDENSED CONSOLIDATED FINANCIAL STATEMENTS

31 March 2022

### 5 TRADE AND OTHER RECEIVABLES continued

Receivables, net are expected, on the basis of past experience, to be fully recoverable. It is not the practice of the Group to obtain collateral over receivables and the vast majority are, therefore, unsecured.

#### Allowance for expected credit losses

The Group recognises lifetime expected credit loss (ECL) for trade receivables, retention receivables and contract assets (refer note 6) using the simplified approach. To determine the expected credit losses all debtors are classified into four categories:

- Category I – billed receivables and unbilled receivables from governments and related companies;
- Category II – private companies with low credit risk;
- Category III – private companies with high credit risk; and
- Category IV – debtors at default.

These are adjusted for factors that are specific to the debtors, general economic conditions of the industry in which the debtors operate and an assessment of both the current as well as the forecast direction of conditions at the reporting date, including time value of money, where appropriate.

In determining the recoverability of a trade receivable, the Group considers any change in the credit quality of the trade receivable from the date the credit was initially granted up to the reporting date. Trade receivables are considered past due once they have passed their contracted due date. Management has not recognised an expected credit loss in respect of delays in recovery of receivables expected to be recovered in full in the future as these are expected to be recovered in the short term and therefore no discounting adjustment is required.

	<i>31 March 2022 AED'000 (Unaudited)</i>	<i>31 December 2021 AED'000 (Audited)</i>
Trade and retention receivables	<b>1,968,380</b>	1,861,086
Less: provision for expected credit losses	<b><u>(61,703)</u></b>	<u>(56,362)</u>
At reporting date	<b><u>1,906,677</u></b>	<u>1,804,724</u>

#### Ageing of trade and retention receivables

The ageing of non-impaired trade and retention receivables is as follows:

	<i>31 March 2022 AED'000 (Unaudited)</i>	<i>31 December 2021 AED'000 (Audited)</i>
Not past due	<b>1,267,756</b>	1,077,095
Past due (1 day-90 days)	<b>286,633</b>	441,012
Past due (91 days-180 days)	<b>135,212</b>	38,480
Past due (above 180 days)	<b><u>217,076</u></b>	<u>248,137</u>
	<b><u>1,906,677</u></b>	<u>1,804,724</u>

Movement in the provision for expected credit losses on trade and retention receivables is as follows:

	<i>31 March 2022 AED'000 (Unaudited)</i>	<i>31 December 2021 AED'000 (Audited)</i>
At 1 January	<b>56,362</b>	-
Charge during the period / year	<b><u>5,341</u></b>	<u>56,362</u>
At reporting date	<b><u>61,703</u></b>	<u>56,362</u>

# National Marine Dredging Company PJSC

## NOTES TO THE CONDENSED CONSOLIDATED FINANCIAL STATEMENTS

31 March 2022

### 6 CONTRACT ASSETS

	<i>31 March 2022 AED'000 (Unaudited)</i>	<i>31 December 2021 AED'000 (Audited)</i>
<i>Non-current</i>		
Construction contracts, net of allowance for expected credit losses and discounting (note 6.1 and 6.2)	<b>307,508</b>	307,508
Work in progress (note 6.3)	<b><u>380,470</u></b>	<u>380,470</u>
	<b><u><u>687,978</u></u></b>	<u><u>687,978</u></u>
<i>Current</i>		
Construction contracts, net of allowance for expected credit losses (note 6.2)	<b>3,002,601</b>	3,220,401
Work in progress (note 6.3)	<b><u>319,091</u></b>	<u>285,993</u>
	<b><u><u>3,321,692</u></u></b>	<u><u>3,506,394</u></u>

#### 6.1 Construction contracts, net of allowance for expected credit loss and discount

This represents unbilled balances expected to be billed after a period of 12 months from the reporting date and accordingly classified and presented as non-current. The balance is presented net of allowance for expected credit losses and discount.

#### 6.2 Construction contracts, net of allowance for expected credit losses

Construction contracts, net of allowance for expected credit losses and discount, are analysed as follows:

	<i>31 March 2022 AED'000 (Unaudited)</i>	<i>31 December 2021 AED'000 (Audited)</i>
<i>Unsigned contracts</i>		
Government of Abu Dhabi and its related entities	<b>300,103</b>	232,267
Equity accounted investees	<b><u>356,649</u></b>	<u>248,440</u>
	<b><u><u>656,752</u></u></b>	<u><u>480,707</u></u>
<i>Signed contracts</i>		
Government of Abu Dhabi and its related entities	<b>1,194,453</b>	1,520,150
Equity accounted investees	<b>187,920</b>	193,229
Other entities	<b><u>1,270,984</u></b>	<u>1,333,823</u>
	<b><u><u>2,653,357</u></u></b>	<u><u>3,047,202</u></u>
	<b><u><u>3,310,109</u></u></b>	<u><u>3,527,909</u></u>

Movement in the provision for expected credit losses on construction contracts (unbilled receivables) is as follows:

	<i>31 March 2022 AED'000 (Unaudited)</i>	<i>31 December 2021 AED'000 (Audited)</i>
At 1 January	<b>52,206</b>	-
Charge during the period / year	<b><u>7,919</u></b>	<u>52,206</u>
At reporting date	<b><u><u>60,125</u></u></b>	<u><u>52,206</u></u>

# National Marine Dredging Company PJSC

## NOTES TO THE CONDENSED CONSOLIDATED FINANCIAL STATEMENTS

31 March 2022

### 6 CONTRACT ASSETS continued

#### 6.3 Work in progress

Work in progress represents costs incurred on projects for which the Group is required to meet specific contractual obligations such as joint inspections, milestone completion and customer acceptance/handover, prior to billing the customer. Those obligations are expected to progressively be met over time, resulting in a winding down of the balance throughout the remaining contractual period.

The work in progress balance on which revenue is expected to be earned post one year from the reporting date is classified and presented as non-current.

### 7 CASH AND CASH EQUIVALENTS

	<i>31 March 2022 AED'000 (Unaudited)</i>	<i>31 December 2021 AED'000 (Audited)</i>
Cash in hand	2,185	2,036
Cash at banks:		
Current accounts	955,927	803,527
Short term deposits	<u>131,425</u>	<u>359,760</u>
Cash and bank balances	1,089,537	1,165,323
Less: bank overdraft ( <i>note 8</i> )	<u>(385,417)</u>	<u>(363,124)</u>
Cash and cash equivalents	<u>704,120</u>	<u>802,199</u>

Short-term deposits have original maturities of three months or less. These deposits, and the bank overdraft facilities, carry interest at prevailing market interest rates.

### 8 BORROWINGS

	<i>31 March 2022 AED'000 (Unaudited)</i>	<i>31 December 2021 AED'000 (Audited)</i>
<i>Long term borrowings</i>		
Non-current portion of term loans	<u>1,252,461</u>	<u>1,326,569</u>
<b>Long term borrowings</b>	<u>1,252,461</u>	<u>1,326,569</u>
<i>Short term borrowings</i>		
Bank overdrafts ( <i>note 7</i> )	385,417	363,124
Current portion of term loans	<u>296,434</u>	<u>313,101</u>
<b>Short term borrowings</b>	<u>681,851</u>	<u>676,225</u>



# National Marine Dredging Company PJSC

## NOTES TO THE CONDENSED CONSOLIDATED FINANCIAL STATEMENTS

31 March 2022

### 9 TRADE AND OTHER PAYABLES

	<i>31 March 2022 AED'000 (Unaudited)</i>	<i>31 December 2021 AED'000 (Audited)</i>
Trade payables	<b>951,584</b>	1,303,095
Project and other accruals	<b>1,499,104</b>	1,696,939
Advances from customers	<b>931,787</b>	603,730
Provisions and other accruals	<b>354,982</b>	401,845
Dividends payable	<b>22,240</b>	22,268
Retentions payable	<b>63,893</b>	55,200
Derivative financial liability	<b>18,591</b>	5,639
VAT payables	<b>41,614</b>	176,161
Other payables	<b><u>213,724</u></b>	<u>225,610</u>
	<b><u>4,097,519</u></b>	<u>4,490,487</u>

### 10 REVENUE FROM CONTRACTS WITH CUSTOMERS

#### 10.1 REVENUE BY ACTIVITY

*Period ended 31 March 2022 (Unaudited)*

	<i>UAE AED'000</i>	<i>International AED'000</i>	<i>Total AED'000</i>
Dredging and reclamation	<b>205,823</b>	<b>284,760</b>	<b>490,583</b>
Marine construction	<b>228,193</b>	<b>104</b>	<b>228,297</b>
Other engineering, procurement and construction	<b><u>370,522</u></b>	<b><u>462,460</u></b>	<b><u>832,982</u></b>
Total	<b><u>804,538</u></b>	<b><u>747,324</u></b>	<b><u>1,551,862</u></b>

*Period ended 31 March 2021(Unaudited)*

	<i>UAE AED'000</i>	<i>International AED'000</i>	<i>Total AED'000</i>
Dredging and reclamation	203,573	37,368	240,941
Marine construction	221,388	1,882	223,270
Other engineering, procurement and construction	<u>182,365</u>	<u>521,910</u>	<u>704,275</u>
Total	<u>607,326</u>	<u>561,160</u>	<u>1,168,486</u>

#### 10.2 TIMING OF REVENUE RECOGNITION

	<i>31 March 2022 AED'000 (Unaudited)</i>	<i>31 March 2021 AED'000 (Unaudited)</i>
Services transferred over time	<b><u>1,551,862</u></b>	<u>1,168,486</u>

# National Marine Dredging Company PJSC

## NOTES TO THE CONDENSED CONSOLIDATED FINANCIAL STATEMENTS

31 March 2022

### 11 PROFIT FOR THE PERIOD

Profit for the period is stated after:

	<i>31 March 2022 AED'000 (Unaudited)</i>	<i>31 March 2021 AED'000 (Unaudited)</i>
Salaries and other benefits	<u>385,416</u>	<u>404,736</u>
Depreciation of property, plant and equipment	<u>113,347</u>	<u>93,790</u>

### 12 RELATED PARTY TRANSACTIONS AND BALANCES

Related parties include majority Shareholders, equity accounted investees, Directors and key management personnel, management entities engaged by the Group and those enterprises over which majority Shareholders, Directors, the Group or its affiliates can exercise significant influence, or which can exercise significant influence over the Group. In the ordinary course of business, the Group provides services to, and receives services from, such enterprises on terms agreed by management.

Balances with related parties included in the condensed consolidated statement of financial position are as follows:

	<i>31 March 2022 AED'000 (Unaudited)</i>	<i>31 December 2021 AED'000 (Audited)</i>
<i>Due from equity accounted investee for project related work:</i>		
Trade and other receivables	<u>178,698</u>	<u>183,183</u>
Contract assets	<u>544,569</u>	<u>463,542</u>
<i>Due from/to other related parties:</i>		
Trade and other receivables	<u>-</u>	<u>66,800</u>
Contract assets	<u>-</u>	<u>194,136</u>
Trade and other payables	<u>26,016</u>	<u>70,842</u>
Bank balances	<u>588,401</u>	<u>857,236</u>
Borrowings	<u>626,831</u>	<u>495,402</u>

Transactions with related parties included in the condensed consolidated statement of profit or loss are as follows:

	<i>31 March 2022 AED'000 (Unaudited)</i>	<i>31 March 2021 AED'000 (Unaudited)</i>
<i>Other related parties</i>		
Material and services purchased / received	<u>23,274</u>	<u>2,901</u>
Interest income	<u>4,923</u>	<u>-</u>
<i>Equity accounted investee</i>		
Revenue earned	<u>248,077</u>	<u>37,368</u>

# National Marine Dredging Company PJSC

## NOTES TO THE CONDENSED CONSOLIDATED FINANCIAL STATEMENTS

31 March 2022

### 13 EARNINGS PER SHARE

Basic earnings per share has been computed by dividing the profit (loss) for the period attributable to the ordinary shareholders of the Company by the weighted average number of ordinary shares outstanding during the period.

	<b>31 March 2022 (Unaudited)</b>	31 March 2021 (Unaudited)
Profit attributable to the shareholders of the Company (AED'000)	<u><b>65,387</b></u>	<u>26,547</u>
Weighted average number of ordinary shares ('000)	<u><b>825,000</b></u>	<u>708,333</u>
Earnings per share attributable to the shareholders of the Company (AED)	<u><b>0.08</b></u>	<u>0.04</u>

Diluted earnings per share as of 31 March 2022 and 31 March 2021 are equivalent to basic earnings per share.

### 14 DIVIDEND

At the annual general meeting held on 15 March 2022, the shareholders approved a dividend of AED Nil relating to the year ended 31 December 2021 (AED 0.30 per share for the total amounting to AED 75,000 thousand for the year ended 31 December 2020).

### 15 CONTINGENCIES AND COMMITMENTS

	<b>31 March 2022 AED'000 (Unaudited)</b>	31 December 2021 AED'000 (Audited)
Bank guarantees	<u><b>9,474,010</b></u>	<u>7,264,399</u>
Letters of credit	<u><b>143,200</b></u>	<u>270,034</u>
Capital commitments	<u><b>44,434</b></u>	<u>41,293</u>
Purchase commitments	<u><b>2,163,894</b></u>	<u>1,672,312</u>

The above letters of credit and bank guarantees issued in the normal course of business.

# National Marine Dredging Company PJSC

## NOTES TO THE CONDENSED CONSOLIDATED FINANCIAL STATEMENTS

31 March 2022

### 16 FAIR VALUE OF FINANCIAL INSTRUMENTS

#### Fair value measurement recognized in the consolidated statement of financial position

The fair values of the Group's financial assets and liabilities as at 31 March 2022 and 31 December 2021 are not materially different from their carrying values at that reporting date.

The following table provides the fair value measurement hierarchy of the Group's financial assets and liabilities which are measured at fair value as at 31 March 2022 and 31 December 2021:

	<i>Fair value measurement</i>		
	<i>Quoted prices in active markets (Level 1)</i>	<i>Significant observable inputs (Level 2)</i>	<i>Significant unobservable inputs (Level 3)</i>
<i>Total</i>	<i>(Level 1)</i>	<i>(Level 2)</i>	<i>(Level 3)</i>
<i>AED'000</i>	<i>AED'000</i>	<i>AED'000</i>	<i>AED'000</i>
<b><i>As at 31 March 2022 (Unaudited)</i></b>			
Derivative financial asset	<b>26,733</b>	-	<b>26,733</b>
Derivative financial liability	<b>(18,591)</b>	-	<b>(18,591)</b>
Financial assets at fair value through profit or loss (FVTPL)	<b>28,351</b>	<b>28,351</b>	-
<b><i>As at 31 December 2021 (Audited)</i></b>			
Derivative financial asset	6,403	-	6,403
Derivative financial liability	(5,639)	-	(5,639)
Financial assets at fair value through profit or loss (FVTPL)	29,103	29,103	-



# National Marine Dredging Company PJSC

## NOTES TO THE CONDENSED CONSOLIDATED FINANCIAL STATEMENTS

31 March 2022

### 18 ACQUISITION OF NATIONAL PETROLEUM CONSTRUCTION COMPANY PJSC

During 2020, the Company received and approved an offer from the shareholders of NPCC to transfer 100% of the shareholding of NPCC to NMDC (the “Transaction”). On 11 February 2021 (the “Acquisition Date”) all regulatory approvals related to the Transaction were received, and the entire issued share capital of NPCC was transferred to NMDC in consideration for the issuance of a convertible instrument by NMDC to NPCC’s shareholders on the Acquisition Date. This convertible instrument was converted upon issuance into 575,000,000 ordinary shares at a par value of AED 1 each representing 69.70% of the issued share capital of the post-merger combined entity.

In accordance with IFRS 3 *Business Combinations*, the Transaction is accounted for as a reverse acquisition with NPCC being deemed to be the Accounting Acquirer and NMDC deemed to be the Accounting Acquiree for accounting purposes. NPCC was determined to be the Accounting Acquirer based on the following facts and circumstances: (i) the transaction is effected by the way of an exchange of equity instruments (ii) as a result of this merger, ADQ, the majority shareholder of NPCC and 32% shareholder of NMDC immediately prior to the merger, holds a majority shareholding of 58.48% of the share capital of the Company, post-acquisition (iii) ADQ has the ability to elect the majority of the Board members of the Company; and (iv) NPCC’s consolidated financial performance and position are greater than NMDC as indicated by the parameters in the following table:

AED '000	NPCC			NMDC		
	2018	2019	2020	2018	2019	2020
Revenue	5,341,014	6,064,094	4,424,373	1,532,069	2,810,733	3,776,232
Profit after tax	543,092	471,272	106,992	120,959	180,844	351,756
Total assets	6,994,340	6,961,691	7,397,813	4,741,391	5,766,705	7,231,363

Based on the principles of reverse acquisition, (i) the information presented in the consolidated financial statements for the year ended 31 December 2021, for the comparative period are those of the Accounting Acquirer; (ii) the share capital is adjusted to reflect the share capital of the Accounting Acquiree and therefore share capital presented in the consolidated statement of changes in equity is of NMDC; (iii) the assets acquired and liabilities assumed of NMDC are reported at their fair values as of the Acquisition Date; (iv) NMDC remains the continuing registrant and the reporting company (also referred as the Company as defined above); and (v) a merger reserve of AED 765,000 thousand has been created and earnings per share for the comparative period has been adjusted.

#### *Purchase consideration*

In a business combination in which the acquirer and the acquiree (or its former owners) exchange only equity interests, the fair value of the acquiree’s equity interests may be more reliably measurable than the fair value of the acquirer’s equity interests. If so, the acquirer should determine the amount of goodwill by using the fair value of the acquiree’s equity interests rather than the fair value of the equity interests transferred.

Since the transaction is deemed to be a reverse acquisition, purchase consideration would be an equivalent of the equity interests that would have had to be issued by NPCC to give NMDC shareholders the same proportionate shareholding. At the date of merger NPCC had 100,000,000 outstanding issued shares AED 1 each. It represented 69.7% of the value of the combined entity. NPCC, as the accounting acquirer, issued hypothetical shares to the shareholders of NMDC that represented 30.3% of the value of the combined entity. To this end, NPCC issued 43,478,261 hypothetical shares as the purchase consideration for the acquisition of NMDC. According to the deal, NMDC would issue 575,000,000 shares in exchange for 100,000,000 shares in NPCC, which implies that the exchange ratio is 5.75 NMDC shares for 1 NPCC share. The market price of NMDC shares on 10 February 2021 (“the Transaction Date”) was AED 5.96 per share. Considering that the fair value of NPCC shares at the Transaction Date was AED 34.27 per share, consequently, the purchase consideration is considered to be AED 1,490,000 thousand.

# National Marine Dredging Company PJSC

## NOTES TO THE CONDENSED CONSOLIDATED FINANCIAL STATEMENTS

31 March 2022

### 18 ACQUISITION OF NATIONAL PETROLEUM CONSTRUCTION COMPANY PJSC continued

The following table summarizes the acquisition date fair value of the consideration transferred:

<i>Post-merger capital structure (from the perspective of NPCC - the accounting acquirer)</i>	<i>Shares</i>	<i>% Ownership</i>
NPCC outstanding shares pre-transaction	100,000,000	69.7%
Shares to be issued to NMDC to achieve post-merger capital structure	<u>43,478,261</u>	<u>30.3%</u>
Post-merger capital structure (Reverse acquisition)	<b><u>143,478,261</u></b>	<b><u>100.0%</u></b>

#### *Purchase consideration calculation*

Number of new shares NMDC will issue to obtain 100% of NPCC	575,000,000
Number of NPCC outstanding shares pre-transaction	100,000,000
Exchange ratio: number of NMDC shares per 1 NPCC share	5.75
NMDC quoted share price at the Transaction Date, AED	5.96
Fair Value of 1 share in NPCC at the Transaction Date, AED	34.27
Shares to be issued to NMDC to achieve post-merger capital structure	<u>43,478,261</u>
Consideration transferred for the reverse acquisition (43,478,261 new shares issued at AED 34.27 per share), AED'000	<b><u>1,490,000</u></b>

#### *Identifiable assets acquired and liabilities assumed*

The following table summarises the recognised fair values of assets acquired and liabilities assumed:

	<i>AED'000</i>
<b>Assets</b>	
Property, plant and equipment	1,527,764
Right-of-use assets	24,210
Investment in equity accounted investee	24,438
Financial assets at fair value through profit or loss	27,838
Inventories	244,292
Trade and other receivables	1,345,312
Contract assets	2,400,347
Deferred tax asset	<u>4,142</u>
<b>Total assets</b>	<b>5,598,343</b>
<b>Liabilities</b>	
Terms loans	(566,897)
Overdraft (net of cash and bank balance)	(481,905)
Lease liabilities	(12,416)
Employees end of service benefits	(133,300)
Trade and other payables	<u>(2,864,117)</u>
	<b>(4,058,635)</b>
<b>Net assets acquired</b>	<b>1,539,708</b>
Purchase consideration	<b><u>(1,490,000)</u></b>
<b>Gain on bargain purchase</b>	<b><u>49,708</u></b>

#### *Gain on bargain purchase*

The acquisition resulted in a bargain purchase transaction because the fair value of the net assets acquired exceeded the purchase consideration. The bargain purchase gain of AED 49,708 thousands is recognised and presented under "Other income, net" in the condensed consolidated statement of profit or loss.

NOTES TO THE CONDENSED CONSOLIDATED FINANCIAL STATEMENTS

31 March 2022

**19 RECLASSIFICATION OF PRIOR PERIOD BALANCES**

Certain comparative figures have been reclassified/regrouped, wherever necessary, as to conform to the presentation adopted in these condensed financial statements. These reclassifications do not materially change the presentation of the condensed financial statements.

**20 SEASONABILITY OF RESULTS**

No income of seasonal nature was recorded in the condensed statement of comprehensive income for the three-month period ended 31 March 2022.

**21 APPROVAL OF THE CONDENSED CONSOLIDATED FINANCIAL STATEMENTS**

The condensed consolidated financial statements were approved by the Board of Directors and authorised for issue on 14 April 2022.



شركة الجرافات البحرية الوطنية ش.م.ع.

البيانات المالية المرحلية  
الموجزة الموحدة

فترة الثلاثة أشهر المنتهية في  
٣١ مارس ٢٠٢٢ (غير مدققة)

شركة الجرافات البحرية الوطنية ش.م.ع.

البيانات المالية المرحلية الموجزة الموحدة  
٣١ مارس ٢٠٢٢ (غير مدققة)

صفحة

المحتويات

١	تقرير مراجعة البيانات المالية المرحلية الموجزة الموحدة
٢	بيان المركز المالي الموجز الموحد
٣	بيان الربح او الخسارة الموجز الموحد
٤	بيان الدخل الشامل الموجز الموحد
٥	بيان التغيرات في حقوق الملكية الموجز الموحد
٦	بيان التدفقات النقدية الموجز الموحد
٢٧-٧	إيضاحات تتعلق بالبيانات المالية الموجزة الموحدة

## تقرير مراجعة البيانات المالية الموجزة الموحدة إلى أعضاء مجلس إدارة شركة الجرافات البحرية الوطنية ش.م.ع.

### مقدمة

قمنا بمراجعة بيان المركز المالي الموجز الموحد المرفق لشركة الجرافات البحرية الوطنية ش.م.ع. ("الشركة") وشركاتها التابعة (يشار إليها معاً بـ "المجموعة")، كما في ٣١ مارس ٢٠٢٢ والبيانات الموجزة الموحدة للربح أو الخسارة، الدخل الشامل، التغيرات في حقوق الملكية والتدفقات النقدية لفترة الثلاثة أشهر المنتهية بذلك التاريخ والإيضاحات التفسيرية الأخرى. إن الإدارة مسؤولة عن إعداد هذه البيانات المالية المرحلية الموجزة الموحدة وعرضها وفقاً للمعيار المحاسبي الدولي رقم ٣٤ "التقارير المالية المرحلية". إن مسؤوليتنا هي إبداء إستنتاج حول هذه البيانات المالية المرحلية الموجزة الموحدة إستناداً إلى مراجعتنا.

### نطاق المراجعة

لقد قمنا بمراجعتنا وفقاً للمعيار الدولي المتعلق بعمليات المراجعة رقم ٢٤١٠ "مراجعة المعلومات المالية المرحلية التي يقوم بها مدقق الحسابات المستقل للمنشأة". تتضمن مراجعة المعلومات المالية المرحلية القيام بإجراء الإستفسارات، بشكل رئيسي من الأشخاص المسؤولين عن الأمور المالية والمحاسبية، وإتباع إجراءات تحليلية وإجراءات مراجعة أخرى. إن نطاق المراجعة أقل جوهرية من نطاق القيام بالتدقيق وفقاً للمعايير الدولية للتدقيق، وبالتالي، فإنها لا تمكننا من الحصول على تأكيد حول جميع الأمور الهامة التي يمكن أن يبينها التدقيق. لذا، فإننا لا نبدى رأي تدقيق بشأنها.


### الإستنتاج

استناداً إلى مراجعتنا، لم يتبين لنا ما يدعونا إلى الإعتقاد بأن البيانات المالية المرحلية الموجزة الموحدة المرفقة لم يتم إعدادها، من جميع النواحي الجوهرية، وفقاً للمعيار المحاسبي الدولي رقم ٣٤ "التقارير المالية المرحلية".

### أمر آخر

تم تدقيق مبالغ المقارنة في بيان المركز المالي الموحد في ٣١ ديسمبر ٢٠٢١ والمعلومات الإيضاحية ذات العلاقة من قبل مدقق حسابات آخر والذي أظهر تقريره المؤرخ في ٣١ يناير ٢٠٢٢ رأي غير معدل حولها. تمت مراجعة البيانات المالية الموجزة الموحدة للربح أو الخسارة والدخل الشامل والتغيرات في حقوق الملكية والتدفقات النقدية والإيضاحات التفسيرية الأخرى لفترة الثلاثة أشهر المنتهية في ٣١ مارس ٢٠٢١ من قبل نفس المدقق الذي أصدر استنتاج غير معدل بتاريخ ١٠ مايو ٢٠٢١.

ديلويت أند توش (الشرق الأوسط)



موقع من قبل:

محمد خميس التاج

رقم القيد ٧١٧

١٨ أبريل ٢٠٢٢

أبوظبي

الإمارات العربية المتحدة

شركة الجرافات البحرية الوطنية ش.م.ع.

بيان المركز المالي الموجز الموحد  
كما في ٣١ مارس ٢٠٢٢

٣١ ديسمبر ٢٠٢١ ألف درهم (مدقق)	٣١ مارس ٢٠٢٢ ألف درهم (غير مدقق)	إيضاحات	
			الموجودات
			الموجودات غير المتداولة
٤,٠١٧,٨١٧	٣,٩٤٢,١٨٩	٣	ممتلكات وآلات ومعدات
٣٠٨,٨٤٩	٣٠٥,٣٤٤	٤	حق إستخدام الموجودات الشهرية
٥٥,٠٥٧	٥٥,٠٥٧		استثمارات محتسبة وفقاً لطريقة حقوق الملكية
٥٥,٨٥٠	٥٧,٠٠١		موجودات الضريبة المؤجلة
٧,٧٣٨	٨,٤٤٥		موجودات العقود
٦٨٧,٩٧٨	٦٨٧,٩٧٨	٦	محتجزات مدينة
٢٨,٦١٠	٢٧,٥٣٢		
٥,١١١,٨٩٩	٥,٠٣٣,٥٤٦		مجموع الموجودات غير المتداولة
			الموجودات المتداولة
٣٤٣,١٦١	٣٣٧,٠٢٢		مخزون
٢,٧٦١,٤٠٩	٢,٨١٩,٨٠٩	٥	ذمم مدينة تجارية وأخرى
٣,٥٠٦,٣٩٤	٣,٣٢١,٦٩٢	٦	موجودات العقود
٢٩,١٠٣	٢٨,٣٥١		موجودات مالية بالقيمة العادلة من خلال الربح أو الخسارة
١,١٦٥,٣٢٣	١,٠٨٩,٥٣٧	٧	نقد وأرصدة لدى البنوك
٧,٨٠٥,٣٩٠	٧,٥٩٦,٤١١		مجموع الموجودات المتداولة
١٢,٩١٧,٢٨٩	١٢,٦٢٩,٩٥٧		مجموع الموجودات
			حقوق الملكية والمطلوبات
			رأس المال والاحتياطيات
٨٢٥,٠٠٠	٨٢٥,٠٠٠		رأس المال
٧٦٥,٠٠٠	٧٦٥,٠٠٠	١٨	إحتياطي إنعماج
١٤٣,١٨٤	٥٢,٦٢٧		إحتياطيات أخرى
٣,٧٨٢,٣٢٥	٣,٨٤٧,٧١٢		أرباح مستفناة
٥,٥١٥,٥٠٩	٥,٤٩٠,٣٣٩		حقوق الملكية العائدة إلى مساهمي الشركة
٢,٨٧٦	٢,٩٥٥		حقوق الملكية غير المسيطرة
٥,٥١٨,٣٨٥	٥,٤٩٣,٢٩٤		مجموع حقوق الملكية
			المطلوبات غير المتداولة
٣٩٢,٠٦١	٣٩٠,١٧٨		مخصص مكافأة نهاية الخدمة للموظفين
١,٣٢٦,٥٦٩	١,٢٥٢,٤٦١	٨	قروض طويلة الأجل
٣٠٦,٤٨٦	٢٨٨,٣٥١	٤	مطلوبات عقود الإيجار طويلة الأجل
٢,٠٢٥,١١٦	١,٩٣٠,٩٩٠		مجموع المطلوبات غير المتداولة
			المطلوبات المتداولة
٤,٤٩٠,٤٨٧	٤,٠٩٧,٥١٩	٩	ذمم دائنة تجارية وأخرى
١٣٥,٢٧٦	٣٥٢,٩٨٢		مطلوبات العقود
٦٥,٠٧٧	٦٥,٠٤٤		ضريبة الدخل الدائنة
٦٧٦,٢٢٥	٦٨١,٨٥١	٨	قروض قصيرة الأجل
٦,٧٢٣	٨,٢٧٧	٤	مطلوبات عقود الإيجار قصيرة الأجل
٥,٣٧٣,٧٨٨	٥,٢٠٥,٦٧٣		مجموع المطلوبات المتداولة
٧,٣٩٨,٩٠٤	٧,١٣٦,٦٦٣		مجموع المطلوبات
١٢,٩١٧,٢٨٩	١٢,٦٢٩,٩٥٧		مجموع حقوق الملكية والمطلوبات

على حد علمنا، فإن المعلومات المالية الواردة في التقرير، تظهر بصورة عادلة من جميع النواحي الجوهرية الوضع المالي ونتائج العمليات والتدفقات النقدية للمجموعة كما في، وللفترة المعروضة في هذه البيانات المالية الموجزة الموحد.




سريمونت برأساد جيلوا  
الرئيس المالي للمجموعة





ياسر نصر رطلول  
الرئيس التنفيذي للمجموعة

DocuSigned by:  


2B3B87CC5A76475  
نائب رئيس مجلس الإدارة

تشكل الإيضاحات المرفقة من ١ إلى ٢١ جزءاً لا يتجزأ من هذه البيانات المالية الموجزة الموحد.

شركة الجرافات البحرية الوطنية ش.م.ع.

بيان الربح أو الخسارة الموجز الموحد  
لفترة الثلاثة أشهر المنتهية في ٣١ مارس ٢٠٢٢

٢٠٢١ (غير مدقق) ألف درهم	٢٠٢٢ (غير مدقق) ألف درهم	إيضاحات
١,١٦٨,٤٨٦ (١,١٨٣,٢٦٩)	١,٥٥١,٨٦٢ (١,٤٢٧,٥٨٦)	١٠ إيرادات من العقود مع العملاء تكاليف العقود
(١٤,٧٨٣)	١٢٤,٢٧٦	إجمالي الربح/ (الخسارة)
١,٧٤٣ (٢٦,٤٤٢) (١٢,١٦٠) ١٣,٧٣٨	١,١٥١ (٣٦,٧٠١) (٦,٠٤٩) (٢٠,٢٩٨)	حصة من صافي نتائج إستثمارات محتسبة وفقاً لطريقة حقوق الملكية مصاريف عمومية وإدارية صافي تكاليف تمويل (خسائر)/ مكاسب صرف عملات أجنبية (خسائر)/ مكاسب القيمة العادلة على موجودات مالية بالقيمة العادلة من خلال الربح أو الخسارة إيرادات أخرى، صافي
٤,٢٤٦ ٦١,٨٤٨	(٧٥٢) ٥,٢٢٣	
٢٨,١٩٠	٦٦,٨٥٠	الربح قبل الضريبة
(١,٥٧٠)	(١,٣٨٤)	مصاريف ضريبة الدخل على العمليات الخارجية
٢٦,٦٢٠	٦٥,٤٦٦	١١ ربح الفترة
٢٦,٥٤٧ ٧٣	٦٥,٣٨٧ ٧٩	الربح العائد إلى: مساهمي الشركة حقوق الملكية غير المسيطرة
٢٦,٦٢٠	٦٥,٤٦٦	ربح الفترة
٠,٠٤	٠,٠٨	١٣ العائد الأساسي والمخفض للسهم (بالدرهم) العائد إلى حاملي أسهم الشركة

تشكل الإيضاحات المرفقة من ١ إلى ٢١ جزءاً لا يتجزأ من هذه البيانات المالية الموجزة الموحدة.

بيان الدخل الشامل الموجز الموحد  
لفترة الثلاثة أشهر المنتهية في ٣١ مارس ٢٠٢٢

٢٠٢١ (غير مدقق) ألف درهم	٢٠٢٢ (غير مدقق) ألف درهم	
٢٦,٦٢٠	٦٥,٤٦٦	ربح الفترة
		الدخل / (الخسارة) الشاملة الأخرى البنود التي قد يتم إعادة تصنيفها لاحقاً إلى بيان الربح أو الخسارة الموحد في الفترات اللاحقة:
٤,٥٩٥ ٢٩٥	٧,٣٧٩ (٩٧,٩٣٦)	مكاسب القيمة العادلة الناتجة عن أدوات التحوط خلال الفترة فروقات الصرف الناتجة عن تحويل العمليات الأجنبية
٤,٨٩٠	(٩٠,٥٥٧)	(الخسارة) // الدخل الشامل الآخر للفترة
٣١,٥١٠	(٢٥,٠٩١)	مجموع (الخسارة) // الدخل الشامل للفترة
		مجموع (الخسارة) // الدخل الشامل العائد إلى:
٣١,٤٣٧ ٧٣	(٢٥,١٧٠) ٧٩	مساهمي الشركة حقوق الملكية غير المسيطرة
٣١,٥١٠	(٢٥,٠٩١)	مجموع (الخسارة) // الدخل الشامل للفترة

تشكل الإيضاحات المرفقة من ١ إلى ٢١ جزءاً لا يتجزأ من هذه البيانات المالية الموجزة الموحدة.

شركة الجرافات البحرية الوطنية ش.م.ع.

بيان التغيرات في حقوق الملكية الموجز الموحد  
لفترة الثلاثة أشهر المنتهية في ٣١ مارس ٢٠٢٢

رأس المال	إحتياطي إندماج	إحتياطيات أخرى	أرباح مستبقاة	حقوق الملكية العائدة لمساهمي الشركة	حقوق الملكية غير المسيطرة	مجموع حقوق الملكية	
ألف درهم	ألف درهم	ألف درهم	ألف درهم	ألف درهم	ألف درهم	ألف درهم	
٥٧٥,٠٠٠	(٤٧٥,٠٠٠)	٣٧,٥٣٢	٢,٩٥٥,١٦١	٣,٠٩٢,٦٩٣	٢,٧٤٦	٣,٠٩٥,٤٣٩	الرصيد في ١ يناير ٢٠٢١ (مدقق)
-	-	-	٢٦,٥٤٧	٢٦,٥٤٧	٧٣	٢٦,٦٢٠	ربح الفترة
-	-	٤,٨٩٠	-	٤,٨٩٠	-	٤,٨٩٠	الدخل الشامل الآخر للفترة
-	-	٤,٨٩٠	٢٦,٥٤٧	٣١,٤٣٧	٧٣	٣١,٥١٠	مجموع الدخل الشامل للفترة
٢٥٠,٠٠٠	١,٢٤٠,٠٠٠	-	-	١,٤٩٠,٠٠٠	-	١,٤٩٠,٠٠٠	الإستحواذ على شركة تابعة (إيضاح ١٨)
-	-	-	(٧٥,٠٠٠)	(٧٥,٠٠٠)	-	(٧٥,٠٠٠)	توزيعات أرباح (إيضاح ١٤)
٨٢٥,٠٠٠	٧٦٥,٠٠٠	٤٢,٤٢٢	٢,٩٠٦,٧٠٨	٤,٥٣٩,١٣٠	٢,٨١٩	٤,٥٤١,٩٤٩	الرصيد في ٣١ مارس ٢٠٢١ (غير مدقق)
٨٢٥,٠٠٠	٧٦٥,٠٠٠	١٤٣,١٨٤	٣,٧٨٢,٣٢٥	٥,٥١٥,٥٠٩	٢,٨٧٦	٥,٥١٨,٣٨٥	الرصيد في ١ يناير ٢٠٢٢ (مدقق)
-	-	-	٦٥,٣٨٧	٦٥,٣٨٧	٧٩	٦٥,٤٦٦	ربح الفترة
-	-	(٩٠,٥٥٧)	-	(٩٠,٥٥٧)	-	(٩٠,٥٥٧)	الخسارة الشاملة الأخرى للفترة
-	-	(٩٠,٥٥٧)	٦٥,٣٨٧	(٢٥,١٧٠)	٧٩	(٢٥,٠٩١)	مجموع (الخسارة) // الدخل الشامل للفترة
٨٢٥,٠٠٠	٧٦٥,٠٠٠	٥٢,٦٢٧	٣,٨٤٧,٧١٢	٥,٤٩٠,٣٣٩	٢,٩٥٥	٥,٤٩٣,٢٩٤	الرصيد في ٣١ مارس ٢٠٢٢ (غير مدقق)

تشكل الإيضاحات المرفقة من ١ إلى ٢١ جزءاً لا يتجزأ من هذه البيانات المالية الموجزة الموحدة.

شركة الجرافات البحرية الوطنية ش.م.ع.

بيان التدفقات النقدية الموجز الموحد  
لفترة الثلاثة أشهر المنتهية في ٣١ مارس ٢٠٢٢

٢٠٢١ (غير مدقق) ألف درهم	٢٠٢٢ (غير مدقق) ألف درهم	إيضاحات	
			<b>الأنشطة التشغيلية</b>
			ربح الفترة تعديلات لـ:
٢٨,١٩٠	٦٦,٨٥٠		استهلاك ممتلكات وآلات ومعدات
٩٣,٧٩٠	١١٣,٣٤٧	٣	إستهلاك حق إستخدام الموجودات
٢,٨٥١	٣,٥٠٥	٤	خسارة من إستبعاد ممتلكات وآلات ومعدات
-	٢,١١٢		خسارة/ (مكسب) القيمة العادلة لموجودات مالية بالقيمة العادلة من خلال الربح أو الخسارة
(٤,٢٤٦)	٧٥٢		مخصص مخزون بطيء الحركة ومتقادم
٤٤٧	٦٠٥		حصة من صافي نتائج إستثمارات محتسبة وفقاً لطريقة حقوق الملكية
(١,٧٤٣)	(١,١٥١)		مخصص خسائر إئتمانية متوقعة
(١,٨٦٨)	١٣,٢٦٠		مكسب من صفقة شراء
(٤٩,٧٠٨)	-		تكاليف تمويل، صافي
١٢,١٦٠	٦,٠٤٩		مخصص مكافآت نهاية الخدمة للموظفين
٩,٨٩٣	٩,٩٨٦		
٨٩,٧٦٦	٢١٥,٣١٥		
(٤,٤٨٧)	٢,١١٢		استرداد ضريبة الدخل / (المدفوعة)، صافي
(١٤,٩٦٦)	(١١,٨٦٩)		مكافآت نهاية الخدمة المدفوعة للموظفين
٧٠,٣١٣	٢٠٥,٥٥٨		
٥١,٥٨٨	١١,٥٤٣		التغيرات في رأس المال العامل:
٦١٥,٩٤٤	(٦٢,٦٦٣)		التغير في المخزون
(٢٣,٨٩٨)	١٧٦,٧٨٣		التغير في ذمم مدينة تجارية وأخرى
٢٤٢,٩٣٧	٢١٧,٦١٦		التغير في موجودات العقود
(٦١٩,١١٥)	(٣٨٩,٧٣٥)		التغير في مطلوبات العقود
			التغير في ذمم دائنة تجارية وأخرى
٣٣٧,٧٦٩	١٥٩,١٠٢		<b>صافي النقد الناتج من الأنشطة التشغيلية</b>
			<b>الأنشطة الإستثمارية</b>
(١٩,٨٠٠)	(٥٤,٧٢٤)	٣	شراء ممتلكات وآلات ومعدات
٢٢	٧,٠٤١		عائدات من إستبعاد ممتلكات وآلات ومعدات
(٤٨١,٩٠٥)	-		حسابات بنكية مكشوفة مقبولة عند الاستحواذ على شركة تابعة، صافي
١,٢٧١	٥,٩٧٨		فائدة مستلمة
(٥٠٠,٤١٢)	(٤١,٧٠٥)		<b>صافي النقد المستخدم في الأنشطة الإستثمارية</b>
			<b>الأنشطة التمويلية</b>
(١٥٢,٠٠٨)	(٩٠,٧٧٥)		تسديد قروض لأجل
(٨,١٣٠)	(١٩,٥٥٢)		تسديد مطلوبات عقود الإيجار
(٧٥,٢٠٧)	-		توزيعات أرباح مدفوعة
(١٠,٤٢٤)	(٩,٠٥٦)		فوائد مدفوعة
(٢٤٥,٧٦٩)	(١١٩,٣٨٣)		<b>صافي النقد المستخدم في الأنشطة التمويلية</b>
(٤٠٨,٤١٢)	(١,٩٨٦)		<b>صافي النقص في النقد ومرادفات النقد</b>
٥٠٨,٦٩٢	٨٠٢,١٩٩		النقد ومرادفات النقد في ١ يناير
(٨,٠٢٢)	٩٦,٠٩٣		تأثير التغيرات في تحويل عملات أجنبية
٩٢,٢٥٨	٧٠٤,١٢٠	٧	<b>النقد ومرادفات النقد في ٣١ مارس</b>

تشكل الإيضاحات المرفقة من ١ إلى ٢١ جزءاً لا يتجزأ من هذه البيانات المالية الموجزة الموحدة.



## شركة الجرافات البحرية الوطنية ش.م.ع.

### إيضاحات تتعلق بالبيانات المالية الموجزة الموحدة

٣١ مارس ٢٠٢٢

#### ١ معلومات عامة

إن شركة الجرافات البحرية الوطنية ش.م.ع. ("إن إم دي سي" أو "الشركة") هي شركة مساهمة عامة تأسست في إمارة أبو ظبي. تأسست الشركة بموجب القانون رقم (١٠) لسنة ١٩٧٩ والمعدل بالمرسومين رقم (٣) و (٩) لسنة ١٩٨٥ الصادرين من سمو الشيخ خليفة بن زايد آل نهيان، الذي كان حينها نائب حاكم إمارة أبو ظبي. إن العنوان المسجل للشركة هو ص.ب ٣٦٤٩، أبو ظبي، الإمارات العربية المتحدة.

تتضمن هذه البيانات المالية الموجزة الموحدة الأداء المالي والمركز المالي للشركة وشركاتها التابعة والمشاريع المشتركة وفروعها (يشار إليها معاً بـ "المجموعة")، والتي تم إدراج تفاصيلها أدناه.

تعمل الشركة بشكل رئيسي في تنفيذ عقود الهندسة والمشتریات والإنشاء وعقود الجرف والأعمال ذات الصلة باستصلاح الأراضي في المياه الإقليمية لدولة الإمارات العربية المتحدة، وبشكل رئيسي بموجب توجيهات حكومة أبو ظبي ("الحكومة"). تعمل المجموعة كذلك في الولايات القضائية الأخرى في المنطقة ويشمل ذلك البحرين ومصر والمملكة العربية السعودية والهند من خلال شركاتها التابعة والفروع والعمليات المشتركة.

الإسم	بلد التأسيس	نسبة المساهمة في	
		حقوق الملكية %	الأنشطة الرئيسية
		٢٠٢٢	٢٠٢١
<b>الشركات التابعة لشركة الجرافات البحرية الوطنية ش.م.ع.</b>			
شركة الإنشاءات البترولية الوطنية ش.م.ع.	الإمارات العربية المتحدة	%١٠٠	%١٠٠
مصنع إمارات أوروبا لأنظمة تكنولوجيا البناء السريع ذ.م.م. (إمارات أوروبا)	الإمارات العربية المتحدة	%١٠٠	%١٠٠
شركة الجرافات البحرية الوطنية (صناعي)	الإمارات العربية المتحدة	%١٠٠	%١٠٠
شركة أديك للاستشارات الهندسية ذ.م.م.	الإمارات العربية المتحدة	%١٠٠	%١٠٠
شركة الجرافات البحرية الوطنية إس.بي. سي.	البحرين	%١٠٠	%١٠٠
الشركة الهندية الوطنية البحرية للبنية التحتية الخاصة المحدودة	الهند	%١٠٠	%١٠٠
<b>الشركات التابعة لشركة الإنشاءات البترولية الوطنية ش.م.ع.</b>			
شركة الإنشاءات البترولية الوطنية الهندسية المحدودة	المملكة العربية السعودية	%١٠٠	%١٠٠
شركة الإنشاءات البترولية الوطنية الهندسية (السعودية) المحدودة	الهند	%١٠٠	%١٠٠
أنبوا الهندسية بي في تي المحدودة	الهند	%٨٠	%٨٠

شركة الجرافات البحرية الوطنية ش.م.ع.

إيضاحات تتعلق بالبيانات المالية الموجزة الموحدة

٣١ مارس ٢٠٢٢

١ معلومات عامة (يتبع)

الأنشطة الرئيسية	نسبة المساهمة في حقوق الملكية %		بلد التأسيس	الإسم
	٢٠٢١	٢٠٢٢		
				<b>فروع شركة الجرافات البحرية الوطنية ش.م.ع.</b>
أعمال الحفر والأعمال المتعلقة باستصلاح الأراضي ومقاولات الهندسة المدنية وعقود الموائى والإنشاءات البحرية.	فرع	فرع	المملكة العربية السعودية	شركة الجرافات البحرية الوطنية
أعمال الحفر والأعمال المتعلقة باستصلاح الأراضي ومقاولات الهندسة المدنية وعقود الموائى والإنشاءات البحرية.	فرع	فرع	مصر	شركة الجرافات البحرية الوطنية
أعمال الحفر والأعمال المتعلقة باستصلاح الأراضي ومقاولات الهندسة المدنية وعقود الموائى والإنشاءات البحرية.	فرع	فرع	المالديف	شركة الجرافات البحرية الوطنية
أعمال الحفر والأعمال المتعلقة باستصلاح الأراضي ومقاولات الهندسة المدنية وعقود الموائى والإنشاءات البحرية.	فرع	فرع	أبوظبي	شركة الجرافات البحرية الوطنية
أعمال الحفر والأعمال المتعلقة باستصلاح الأراضي ومقاولات الهندسة المدنية وعقود الموائى والإنشاءات البحرية.	فرع	فرع	دبي	شركة الجرافات البحرية الوطنية
				<b>مشروع مشترك لشركة الجرافات البحرية الوطنية ش.م.ع.</b>
أعمال الحفر والأعمال المتعلقة باستصلاح الأراضي ومقاولات الهندسة المدنية وعقود الموائى والإنشاءات البحرية.	%٤٩	%٤٩	مصر	شركة التحدي المصرية الإماراتية للجرافات البحرية
				<b>الشركة الزميلة لشركة الإنشاءات البترولية الوطنية ش.م.ع.</b>
الخدمات الهندسية والإستشارية	%٣٣,٣٣	%٣٣,٣٣	فرنسا	برنسيبيا أس ايه اس
				<b>العمليات المشتركة لشركة الإنشاءات البترولية الوطنية ش.م.ع.</b>
الهندسة والتوريد والإنشاء	%٥٠	%٥٠		تيكنيب - شركة الإنشاءات البترولية الوطنية - الحقل الكامل سطح
الهندسة والتوريد والإنشاء	%٤٠	%٤٠		شركة الإنشاءات البترولية الوطنية - تيكنيب - يو زيد - ٧٥٠ (إي بي سي - ١)
الهندسة والتوريد والإنشاء	%٥٠	%٥٠		شركة الإنشاءات البترولية الوطنية - تيكنيب - يو إل - ٢
الهندسة والتوريد والإنشاء	%٥٠	%٥٠		شركة الإنشاءات البترولية الوطنية - تيكنيب - ايه جي اف ايه
الهندسة والتوريد والإنشاء	%٥٠	%٥٠		شركة الإنشاءات البترولية الوطنية - تيكنيب - جيه في - يو اس جاز كاب فيد

تم إعداد البيانات المالية الموجزة الموحدة للمجموعة بناءً على المعيار المحاسبي الدولي رقم ٣٤، التقارير المالية المرحلية.

تم عرض هذه البيانات المالية الموجزة الموحدة بالدرهم الإماراتي ("الدرهم") وهي العملة الوظيفية للبيئة الاقتصادية الرئيسية التي تعمل بها المجموعة. تقوم كل شركة في المجموعة بتحديد عملتها الوظيفية. تم تقريب كافة المعلومات المالية المعروضة بالدرهم الإماراتي إلى أقرب ألف إلا إذا أُشير إلى خلاف ذلك.

لا تتضمن البيانات المالية الموجزة الموحدة جميع المعلومات والإفصاحات اللازمة للبيانات المالية السنوية الموحدة وينبغي قراءتها إلى جانب البيانات المالية السنوية الموحدة للمجموعة للسنة المنتهية في ٣١ ديسمبر ٢٠٢١. بالإضافة لذلك، إن النتائج لفترة الثلاثة أشهر المنتهية في ٣١ مارس ٢٠٢٢ لا تعتبر بالضرورة مؤشر على النتائج للسنة المالية التي ستنتهي في ٣١ ديسمبر ٢٠٢٢.

## ٢/٢ المعايير الدولية لإعداد التقارير المالية الجديدة والمعدّلة

### ١/٢/٢ المعايير الدولية للتقارير المالية الجديدة والمعدّلة التي تم تطبيقها ولكن لا تؤثر على البيانات المالية الموجزة الموحدة

تم تطبيق المعايير الدولية للتقارير المالية الجديدة والمعدّلة التالية، التي أصبحت سارية المفعول للفترات السنوية التي تبدأ في أو بعد ١ يناير ٢٠٢٢، في هذه البيانات المالية الموجزة الموحدة. لم يكن لتطبيق هذه المعايير الدولية للتقارير المالية المعدّلة أي تأثير هام على المبالغ المدرجة للسنوات الحالية والسابقة ولكنها قد تؤثر على محاسبة المعاملات أو الترتيبات المستقبلية.

- تعديلات على المعيار الدولي للتقارير المالية رقم ٣: اندماج الأعمال: الإشارة إلى الإطار المفاهيمي.
- تعديلات على المعيار المحاسبي الدولي رقم ١٦ الممتلكات والألات والمعدات المتعلقة بالعائدات قبل الاستخدام المقصود.
- تعديلات على المعيار المحاسبي الدولي رقم ٣٧ المخصصات والمطلوبات المحتملة والموجودات المحتملة المتعلقة بالعقد المثقلة بالالتزامات - تكلفة تنفيذ العقد.
- التحسينات السنوية على المعايير الدولية للتقارير المالية ٢٠١٨-٢٠٢٠: تشمل التحسينات السنوية تعديلات على المعيار الدولي للتقارير المالية رقم ١، تطبيق المعيار الدولي للتقارير المالية للمرة الأولى، المعيار الدولي للتقارير المالية رقم ٩، الأدوات المالية، المعيار الدولي للتقارير المالية رقم ١٦ عقود الإيجار، والمعيار المحاسبي الدولي رقم ٤١ الزراعة.

### ٢/٢/٢ المعايير الدولية للتقارير المالية الجديدة والمعدّلة المصدرة والتي لم يحن موعد تطبيقها بعد

لم تقم المجموعة بتطبيق المعايير الدولية للتقارير المالية الجديدة والمعدّلة المصدرة والتي لم يحن موعد تطبيقها بعد:

- المعيار الدولي للتقارير المالية رقم ١٧ - عقود التأمين (يسري تطبيقه اعتبارًا من ١ يناير ٢٠٢٣)؛
- تعديلات على المعيار الدولي للتقارير المالية رقم ١٠ البيانات المالية الموحدة والمعيار المحاسبي الدولي رقم ٢٨ الاستثمارات في الشركات الزميلة والمشاريع المشتركة: بيع أو المساهمة في الأصول بين المستثمر والشركات الزميلة أو المشاريع المشتركة (لم يتم بعد تحديد تاريخ التطبيق)؛
- تعديلات على المعيار المحاسبي الدولي رقم ١ عرض البيانات المالية: تصنيف المطلوبات كمتداولة أو غير متداولة (يسري تطبيقه اعتبارًا من ١ يناير ٢٠٢٣)؛
- امتيازات الإيجار ذات العلاقة بكوفيد-١٩ ما بعد ٣٠ يونيو ٢٠٢١ (تعديل على المعيار الدولي لإعداد التقارير المالية رقم ١٦) (يسري تطبيقه اعتبارًا من ١ أبريل ٢٠٢٢)؛
- الإفصاح عن السياسات المحاسبية (تعديلات على المعيار المحاسبي الدولي رقم ١ وبيان الممارسة رقم ٢ الخاص بالمعايير الدولية للتقارير المالية) (يسري تطبيقه اعتبارًا من ١ يناير ٢٠٢٣)؛

٢ أساس الإعداد والأحكام المحاسبية الهامة (يتبع)

٢/٢ المعايير الدولية لإعداد التقارير المالية الجديدة والمعدّلة (يتبع)

٢/٢/٢ المعايير الدولية للتقارير المالية الجديدة والمعدّلة المصدرة والتي لم يحن موعد تطبيقها بعد (يتبع)

- تعريف التقديرات المحاسبية (تعديلات على المعيار المحاسبي الدولي رقم ٨) (يسري تطبيقه اعتبارًا من ١ يناير ٢٠٢٣)؛
- الضرائب المؤجلة المتعلقة بالموجودات والمطلوبات الناتجة عن معاملة واحدة (تعديلات على معيار المحاسبة الدولي ١٢) (يسري تطبيقه اعتبارًا من ١ يناير ٢٠٢٣)؛ و
- تعديلات على المعيار المحاسبي الدولي رقم ١ وبيان الممارسة رقم ٢ الخاص بالمعايير الدولية للتقارير المالية المتعلقة بالإفصاح عن السياسات المحاسبية (يسري تطبيقه اعتبارًا من ١ يناير ٢٠٢٣).

من غير المتوقع أن يكون للمعايير والتعديلات الجديدة المذكورة أعلاه أي تأثير جوهري على هذه البيانات المالية الموجزة الموحدة للمجموعة.

لا توجد معايير وتعديلات جديدة مطبقة أخرى على المعايير المنشورة أو تفسيرات لجنة تفسيرات المعايير الدولية التي صدرت والتي من المتوقع أن يكون لها تأثير هام على هذه البيانات المالية الموجزة الموحدة للمجموعة.

٣/٢ أحكام محاسبية حساسة ومصادر رئيسية للتقدير غير المؤكد

يتطلب إعداد البيانات المالية الموجزة الموحدة من الإدارة اتخاذ أحكام وتقديرات وافتراسات تؤثر على تطبيق السياسات المحاسبية والمبالغ المدرجة للموجودات والمطلوبات والإيرادات والمصروفات. قد تختلف النتائج الفعلية عن هذه التقديرات.

عند إعداد هذه البيانات المالية الموجزة الموحدة، كانت الأحكام الهامة التي اتخذتها الإدارة في تطبيق السياسات المحاسبية للمجموعة والمصادر الرئيسية للتقديرات غير المؤكدة هي نفسها المطبقة على البيانات المالية الموحدة للسنة المنتهية في ٣١ ديسمبر ٢٠٢١.

شركة الجرافات البحرية الوطنية ش.م.ع.

إيضاحات تتعلق بالبيانات المالية الموجزة الموحدة

٣١ مارس ٢٠٢٢

٣ ممتلكات وآلات ومعدات

المجموع ألف درهم	أعمال رأسمالية قيد التنفيذ ألف درهم	المعدات والأثاث المكتبي ألف درهم	البوارج وسفن الدعم والآلات وخطوط الأنابيب والمركبات ألف درهم	الجرافات ألف درهم	المباني والمرافق الأساسية ألف درهم	
<b>٢٠٢٢ (غير مدقق)</b>						
<b>التكلفة:</b>						
٨,١١٥,٦١٣	٦٥,٠٥٣	١٢٧,٦٠٨	٦,٣٤١,٤٦٥	٩٧١,٥٥٦	٦٠٩,٩٣١	في ١ يناير ٢٠٢٢ (مدقق)
٥٤,٧٢٤	٢٨,١٩٠	١,٠٠١	٢٢,٩٩٢	٢,١٦٣	٣٧٨	إضافات
(٦,٠٠٩)	(٢٠٧)	-	١٢٦	(٦,٠٠٩)	٨١	تحويلات
(١٠٥,٠٥٠)	-	(٥٨٦)	(٩٧,٣٩٠)	(٦,٩٦٧)	(١٠٧)	إستبعادات
(٢,٠٠٣)	-	(٣٩٢)	(١,٦٠٩)	-	(٢)	فروقات تحويل العملات الأجنبية
٨,٠٥٧,٢٧٥	٩٣,٠٣٦	١٢٧,٦٣١	٦,٢٦٥,٥٨٤	٩٦٠,٧٤٣	٦١٠,٢٨١	في ٣١ مارس ٢٠٢٢
<b>الإستهلاك المتراكم:</b>						
٤,٠٩٧,٧٩٦	-	١٠١,٠١٣	٣,٥٤٧,٠٧٨	٧٤,٤٧٧	٣٧٥,٢٢٨	في ١ يناير ٢٠٢٢ (مدقق)
١١٣,٣٤٧	-	٢,٨٤٥	٨٦,٢٣٣	١٨,٧٢٧	٥,٥٤٢	محمل للفترة
(٩٥,٨٩٦)	-	(١٢٤)	(٩٥,٧٥١)	(٥)	(١٦)	إستبعادات
(١٦١)	-	(١٦١)	-	-	-	فروقات تحويل العملات الأجنبية
٤,١١٥,٠٨٦	-	١٠٣,٥٧٣	٣,٥٣٧,٥٦٠	٩٣,١٩٩	٣٨٠,٧٥٤	في ٣١ مارس ٢٠٢٢
<b>صافي القيمة المدرجة</b>						
٣,٩٤٢,١٨٩	٩٣,٠٣٦	٢٤,٠٥٨	٢,٧٢٨,٠٢٤	٨٦٧,٥٤٤	٢٢٩,٥٢٧	في ٣١ مارس ٢٠٢٢
<b>٢٠٢١ (مدقق)</b>						
<b>التكلفة:</b>						
٦,٤٦١,١٠٣	١٨,٥٢٦	١١٣,٠١٧	٥,٧٩١,٨٥٥	-	٥٣٧,٧٠٥	في ١ يناير ٢٠٢١
١,٥٢٧,٧٦٤	٢٧,٩٤٠	١,٠٩٢٧	٥١١,٤٠٢	٩٢٤,٠٧٩	٥٣,٤١٦	الإستحواذ على شركة تابعة
١٧٨,٦١٢	٧٧,١٠١	٣,٩٧٨	٧٩,٩٥٧	٢,٩٧٠	١٤,٦٠٦	إضافات
-	(٥٨,٥١٤)	٦٣	٩,٦٥٢	٤٤,٥٣٨	٤,٢٦١	تحويلات
(٥١,٦٧١)	-	(١٨٢)	(٥١,٤٠١)	(٣١)	(٥٧)	إستبعادات/ شطب
(١٩٥)	-	(١٩٥)	-	-	-	فروقات تحويل العملات الأجنبية
٨,١١٥,٦١٣	٦٥,٠٥٣	١٢٧,٦٠٨	٦,٣٤١,٤٦٥	٩٧١,٥٥٦	٦٠٩,٩٣١	في ٣١ ديسمبر ٢٠٢١
<b>الإستهلاك المتراكم:</b>						
٣,٧٠٩,٠٢٣	-	٩٠,١٦٧	٣,٢٦٢,٢٩٢	-	٣٥٦,٥٦٤	في ١ يناير ٢٠٢١
٤٣٨,٥٦٩	-	١١,٠٢٢	٣٣٤,٤٠٦	٧٤,٤٧٧	١٨,٦٦٤	محمل للسنة
(٤٩,٦٣٣)	-	(١٣)	(٤٩,٦٢٠)	-	-	إستبعادات/ شطب
(١٦٣)	-	(١٦٣)	-	-	-	فروقات تحويل العملات الأجنبية
٤,٠٩٧,٧٩٦	-	١٠١,٠١٣	٣,٥٤٧,٠٧٨	٧٤,٤٧٧	٣٧٥,٢٢٨	في ٣١ ديسمبر ٢٠٢١
<b>صافي القيمة المدرجة</b>						
٤,٠١٧,٨١٧	٦٥,٠٥٣	٢٦,٥٩٥	٢,٧٩٤,٣٨٧	٨٩٧,٠٧٩	٢٣٤,٧٠٣	في ٣١ ديسمبر ٢٠٢١

شركة الجرافات البحرية الوطنية ش.م.ع.

إيضاحات تتعلق بالبيانات المالية الموجزة الموحدة

٣١ مارس ٢٠٢٢

٤ حق إستخدام الموجودات ومطلوبات عقود الإيجار

مطلوبات عقود الإيجار ألف درهم	حق إستخدام الموجودات (أرض) ألف درهم	
٣٠٦,٨٤١	٢٩٧,٩٩٧	كما في ١ يناير ٢٠٢١ (مدقق)
١٢,٤١٦	٢٤,٢١٠	إستحواذ خلال السنة
-	(١٣,٣٥٨)	مصاريف الإستهلاك
١٢,١١٤	-	مصاريف الفائدة
(١٨,١٦٢)	-	المدفوعات
٣١٣,٢٠٩	٣٠٨,٨٤٩	كما في ٣١ ديسمبر ٢٠٢١ (مدقق)
٣١٣,٢٠٩	٣٠٨,٨٤٩	كما في ١ يناير ٢٠٢٢ (مدقق)
-	(٣,٥٠٥)	مصاريف الإستهلاك
٢,٩٧١	-	مصاريف الفائدة
(١٩,٥٥٢)	-	المدفوعات
٢٩٦,٦٢٨	٣٠٥,٣٤٤	كما في ٣١ مارس ٢٠٢٢ (غير مدقق)

تم الإفصاح عن مطلوبات عقود الإيجار في بيان المركز المالي الموجز الموحد كما يلي:

٣١ ديسمبر ٢٠٢١ ألف درهم (مدقق)	٣١ مارس ٢٠٢٢ ألف درهم (غير مدقق)	
٦,٧٢٣	٨,٢٧٧	مطلوبات متداولة
٣٠٦,٤٨٦	٢٨٨,٣٥١	مطلوبات غير متداولة
٣١٣,٢٠٩	٢٩٦,٦٢٨	المجموع

## ٥ ذمم مدينة تجارية وأخرى

٣١ ديسمبر ٢٠٢١ ألف درهم (مدقق)	٣١ مارس ٢٠٢٢ ألف درهم (غير مدقق)	
١,٧٨٧,٦١٩	١,٨٤٢,٧٤١	ذمم مدينة تجارية - صافي مخصص خسائر الائتمان المتوقعة
١٧,١٠٥	٦٣,٩٣٦	محتجزات مدينة - الجزء المتداول
٨٤,٢٩٧	١٠٣,٠١٤	ودائع ومصاريف مدفوعة مقدماً
٤٨٠,٠٠٣	٥٥٠,٩٣٩	سلفات مدفوعة للموردين
٦,٤٠٣	٢٦,٧٣٣	أصل مالي مشتق
١٨٣,٢١٧	٤٦,٩٢٢	ضريبة القيمة المضافة وضريبة السلع والخدمات المدينة
٣١,٦٧٤	٣٢,٢٣٨	سلف مدفوعة للموظفين
١٧١,٠٩١	١٥٣,٢٨٦	ذمم مدينة أخرى
<b>٢,٧٦١,٤٠٩</b>	<b>٢,٨١٩,٨٠٩</b>	

من المتوقع، بناءً على الخبرة السابقة، أن تكون صافي الذمم المدينة، قابلة للاسترداد بالكامل. ليس من عادة المجموعة الحصول على ضمان على الذمم المدينة وبالتالي لا يتم ضمان الغالبية العظمى منها.

## مخصص خسائر الائتمان المتوقعة

تعترف المجموعة بالخسائر الائتمانية المتوقعة على مدى العمر المتوقع للذمم المدينة التجارية والمحتجزات المدينة وموجودات العقود (راجع إيضاح ٦) باستخدام النهج المبسط. لتحديد الخسائر الائتمانية المتوقعة، يتم تصنيف كافة الذمم المدينة ضمن أربع فئات:

- الفئة الأولى - ذمم مدينة صدر بها فواتير وذمم مدينة لم يصدر بها فواتير مستحقة من الحكومة والشركات ذات العلاقة؛
- الفئة الثانية - شركات خاصة ذات مخاطر ائتمانية منخفضة؛
- الفئة الثالثة - شركات خاصة ذات مخاطر ائتمانية مرتفعة؛ و
- الفئة الرابعة - دائنون متعثرون.

يتم تعديل هذه الفئات لمراعاة العوامل خاصة بالمدينين والظروف الاقتصادية العامة للصناعة التي يعمل فيها المدينون وتقييم كل من الاتجاه الحالي وكذلك الاتجاه المتوقع للظروف في تاريخ التقرير، بما في ذلك القيمة الزمنية للأموال، حسب الإقتضاء.

عند تحديد إمكانية استرداد الذمم المدينة التجارية، تأخذ المجموعة في الاعتبار أي تغيير في جودة الائتمان للذمم المدينة التجارية من تاريخ منح الائتمان في البداية حتى تاريخ التقرير. تعتبر الذمم المدينة التجارية متأخرة السداد بمجرد تجاوز تاريخ استحقاقها المتعاقد عليه. لم تقم الإدارة بالإعتراف بخسارة الائتمان المتوقعة فيما يتعلق بالتأخيرات في استرداد الذمم المدينة المتوقع استردادها بالكامل في المستقبل حيث من المتوقع استردادها على المدى القصير وبالتالي لا يتطلب تعديل الخصم.

٣١ ديسمبر ٢٠٢١ ألف درهم (مدقق)	٣١ مارس ٢٠٢٢ ألف درهم (غير مدقق)	
١,٨٦١,٠٨٦	١,٩٦٨,٣٨٠	ذمم مدينة تجارية ومحتجزات مدينة
(٥٦,٣٦٢)	(٦١,٧٠٣)	ناقص: مخصص خسائر الائتمان المتوقعة
<b>١,٨٠٤,٧٢٤</b>	<b>١,٩٠٦,٦٧٧</b>	في تاريخ التقرير

شركة الجرافات البحرية الوطنية ش.م.ع.

إيضاحات تتعلق بالبيانات المالية الموجزة الموحدة

٣١ مارس ٢٠٢٢

٥ ذمم مدينة تجارية وأخرى (يتبع)

أعمار الذمم المدينة التجارية والمحتجزات المدينة

فيما يلي أعمار الذمم المدينة التجارية والمحتجزات المدينة غير منخفضة القيمة:

٣١ ديسمبر ٢٠٢١ ألف درهم (مدقق)	٣١ مارس ٢٠٢٢ ألف درهم (غير مدقق)	
١,٠٧٧,٠٩٥	١,٢٦٧,٧٥٦	غير مستحقة السداد
٤٤١,٠١٢	٢٨٦,٦٣٣	مستحقة السداد (١ يوم - ٩٠ يوم)
٣٨,٤٨٠	١٣٥,٢١٢	مستحقة السداد (٩١ يوم - ١٨٠ يوم)
٢٤٨,١٣٧	٢١٧,٠٧٦	مستحقة السداد (أكثر من ١٨٠ يوم)
<u>١,٨٠٤,٧٢٤</u>	<u>١,٩٠٦,٦٧٧</u>	

فيما يلي الحركة في مخصص خسائر الائتمان المتوقعة على الذمم المدينة التجارية والمحتجزات المدينة:

٣١ ديسمبر ٢٠٢١ ألف درهم (مدقق)	٣١ مارس ٢٠٢٢ ألف درهم (غير مدقق)	
-	٥٦,٣٦٢	في ١ يناير
٥٦,٣٦٢	٥,٣٤١	محمل خلال الفترة/ السنة
<u>٥٦,٣٦٢</u>	<u>٦١,٧٠٣</u>	في تاريخ التقرير

٦ موجودات العقود

٣١ ديسمبر ٢٠٢١ ألف درهم (مدقق)	٣١ مارس ٢٠٢٢ ألف درهم (غير مدقق)	
٣٠٧,٥٠٨	٣٠٧,٥٠٨	غير متداولة
٣٨٠,٤٧٠	٣٨٠,٤٧٠	عقود الإنشاء، صافي مخصص خسائر الائتمان المتوقعة والخصم (إيضاح ١/٦ و ٢/٦)
<u>٦٨٧,٩٧٨</u>	<u>٦٨٧,٩٧٨</u>	أعمال قيد التنفيذ (إيضاح ٣/٦)
		متداولة
٣,٢٢٠,٤٠١	٣,٠٠٢,٦٠١	عقود الإنشاء، صافي مخصص خسائر الائتمان المتوقعة والخصم (إيضاح ١/٦ و ٢/٦)
٢٨٥,٩٩٣	٣١٩,٠٩١	أعمال قيد التنفيذ (إيضاح ٣/٦)
<u>٣,٥٠٦,٣٩٤</u>	<u>٣,٣٢١,٦٩٢</u>	



شركة الجرافات البحرية الوطنية ش.م.ع.

إيضاحات تتعلق بالبيانات المالية الموجزة الموحدة

٣١ مارس ٢٠٢٢

٦ موجودات العقود (يتبع)

١/٦ عقود الإنشاء، صافي مخصص خسائر الائتمان المتوقعة والخصم

يمثل هذا البند الأرصدة التي لم يصدر بها فواتير والتي من المتوقع أن يتم إصدار فواتير بها بعد فترة ١٢ شهراً من تاريخ التقرير وبالتالي يتم تصنيفها وعرضها كغير متداولة. تم عرض الرصيد بالصافي بعد مخصص خسائر الائتمان المتوقعة والخصم.

٢/٦ عقود الإنشاء، صافي مخصص خسائر الائتمان المتوقعة

تم تحليل عقود الإنشاء، صافي مخصص خسائر الائتمان المتوقعة والخصم، كما يلي:

٣١ ديسمبر ٢٠٢١ ألف درهم (مدقق)	٣١ مارس ٢٠٢٢ ألف درهم (غير مدقق)	
٢٣٢,٢٦٧	٣٠٠,١٠٣	عقود غير موقعة
٢٤٨,٤٤٠	٣٥٦,٦٤٩	حكومة أبوظبي وشركاتها ذات العلاقة
		إستثمارات محتسبة وفقاً لحقوق الملكية
٤٨٠,٧٠٧	٦٥٦,٧٥٢	
١,٥٢٠,١٥٠	١,١٩٤,٤٥٣	عقود موقعة
١٩٣,٢٢٩	١٨٧,٩٢٠	حكومة أبوظبي وشركاتها ذات العلاقة
١,٣٣٣,٨٢٣	١,٢٧٠,٩٨٤	إستثمارات محتسبة وفقاً لحقوق الملكية
		منشآت أخرى
٣,٠٤٧,٢٠٢	٢,٦٥٣,٣٥٧	
٣,٥٢٧,٩٠٩	٣,٣١٠,١٠٩	

فيما يلي الحركة في مخصص خسائر الائتمان المتوقعة على عقود الإنشاء (الذمم المدينة التي لم يصدر بها فواتير):

٣١ ديسمبر ٢٠٢١ ألف درهم (مدقق)	٣١ مارس ٢٠٢٢ ألف درهم (غير مدقق)	
—	٥٢,٢٠٦	في ١ يناير
٥٢,٢٠٦	٧,٩١٩	محمل خلال الفترة/ السنة
٥٢,٢٠٦	٦٠,١٢٥	في تاريخ التقرير

## ٦ موجودات العقود (يتبع)

## ٣/٦ أعمال قيد التنفيذ

تمثل الأعمال قيد التنفيذ التكاليف المنكبدة على المشاريع التي يتطلب من المجموعة الوفاء بالتزاماتها التعاقدية المحددة بشأنها مثل عمليات النقل المشترك، الانتهاء من المراحل الرئيسية، قبول العميل / التسليم، قبل إصدار الفواتير للعميل. ومن المتوقع أن يتم الوفاء بهذه الالتزامات تدريجياً مع مرور الوقت، مما يؤدي إلى تصفية الرصيد خلال الفترة التعاقدية المتبقية.

يتم تصنيف وعرض رصيد الأعمال قيد التنفيذ المتوقع الحصول على إيرادات منه بعد سنة واحدة من تاريخ التقرير كغير متداول.

## ٧ النقد ومرادفات النقد

٣١ ديسمبر	٣١ مارس	
٢٠٢١	٢٠٢٢	
ألف درهم	ألف درهم	
(مدقق)	(غير مدقق)	
٢,٠٣٦	٢,١٨٥	نقد في الصندوق
		نقد لدى البنوك:
٨٠٣,٥٢٧	٩٥٥,٩٢٧	حسابات جارية
٣٥٩,٧٦٠	١٣١,٤٢٥	ودائع قصيرة الأجل
١,١٦٥,٣٢٣	١,٠٨٩,٥٣٧	نقد وأرصدة لدى البنوك
(٣٦٣,١٢٤)	(٣٨٥,٤١٧)	ناقص: حسابات بنكية مكشوفة (إيضاح ٨)
٨٠٢,١٩٩	٧٠٤,١٢٠	النقد ومرادفات النقد

لدى الودائع قصيرة الأجل تواريخ استحقاق أصلية لثلاثة أشهر أو أقل. تحمل هذه الودائع وتسهيلات الحسابات البنكية المكشوفة فائدة بمعدلات الفائدة السائدة في السوق.

شركة الجرافات البحرية الوطنية ش.م.ع.

إيضاحات تتعلق بالبيانات المالية الموجزة الموحدة

٣١ مارس ٢٠٢٢

٨ القروض

٣١ ديسمبر ٢٠٢١ ألف درهم (مدقق)	٣١ مارس ٢٠٢٢ ألف درهم (غير مدقق)	
١,٣٢٦,٥٦٩	١,٢٥٢,٤٦١	قروض طويلة الأجل الجزء غير المتداول لقروض لأجل
١,٣٢٦,٥٦٩	١,٢٥٢,٤٦١	قروض طويلة الأجل
٣٦٣,١٢٤	٣٨٥,٤١٧	قروض قصيرة الأجل حسابات بنكية مكشوفة (إيضاح ٧)
٣١٣,١٠١	٢٩٦,٤٣٤	الجزء المتداول لقروض لأجل
٦٧٦,٢٢٥	٦٨١,٨٥١	قروض قصيرة الأجل

٩ ذمم دائنة تجارية وأخرى

٣١ ديسمبر ٢٠٢١ ألف درهم (مدقق)	٣١ مارس ٢٠٢٢ ألف درهم (غير مدقق)	
١,٣٠٣,٠٩٥	٩٥١,٥٨٤	ذمم دائنة تجارية
١,٦٩٦,٩٣٩	١,٤٩٩,١٠٤	مستحقات المشروع ومستحقات أخرى
٦٠٣,٧٣٠	٩٣١,٧٨٧	سلف من العملاء
٤٠١,٨٤٥	٣٥٤,٩٨٢	مخصصات ومستحقات أخرى
٢٢,٢٦٨	٢٢,٢٤٠	توزيعات أرباح دائنة
٥٥,٢٠٠	٦٣,٨٩٣	محتجزات دائنة
٥,٦٣٩	١٨,٥٩١	إلتزام مالي مشتق
١٧٦,١٦١	٤١,٦١٤	ضريبة القيمة المضافة الدائنة
٢٢٥,٦١٠	٢١٣,٧٢٤	ذمم دائنة أخرى
٤,٤٩٠,٤٨٧	٤,٠٩٧,٥١٩	

شركة الجرافات البحرية الوطنية ش.م.ع.

إيضاحات تتعلق بالبيانات المالية الموجزة الموحدة  
٣١ مارس ٢٠٢٢

١٠ إيرادات من العقود مع العملاء

١/١٠ إيرادات حسب النشاط

الفترة المنتهية في ٣١ مارس ٢٠٢٢ (غير مدقق)

الإمارات ألف درهم	دولي ألف درهم	المجموع ألف درهم	
٢٠٥,٨٢٣	٢٨٤,٧٦٠	٤٩٠,٥٨٣	التجريف والإستصلاح
٢٢٨,١٩٣	١٠٤	٢٢٨,٢٩٧	الإنشاءات البحرية
٣٧٠,٥٢٢	٤٦٢,٤٦٠	٨٣٢,٩٨٢	الهندسة والمشتريات والإنشاءات الأخرى
٨٠٤,٥٣٨	٧٤٧,٣٢٤	١,٥٥١,٨٦٢	المجموع

الفترة المنتهية في ٣١ مارس ٢٠٢١ (غير مدقق)

الإمارات ألف درهم	دولي ألف درهم	المجموع ألف درهم	
٢٠٣,٥٧٣	٣٧,٣٦٨	٢٤٠,٩٤١	التجريف والإستصلاح
٢٢١,٣٨٨	١,٨٨٢	٢٢٣,٢٧٠	الإنشاءات البحرية
١٨٢,٣٦٥	٥٢١,٩١٠	٧٠٤,٢٧٥	الهندسة والمشتريات والإنشاءات الأخرى
٦٠٧,٣٢٦	٥٦١,١٦٠	١,١٦٨,٤٨٦	المجموع

٢/١٠ توقيت الإعراف بالإيرادات

٣١ مارس ألف درهم (غير مدقق)	٣١ ديسمبر ألف درهم (مدقق)	
١,٥٥١,٨٦٢	١,١٦٨,٤٨٦	الخدمات المحولة مع مرور الوقت

شركة الجرافات البحرية الوطنية ش.م.ع.

إيضاحات تتعلق بالبيانات المالية الموجزة الموحدة

٣١ مارس ٢٠٢٢

١١ ربح الفترة

تم تحديد ربح الفترة بعد تحميل:

٣١ مارس ٢٠٢١ ألف درهم (غير مدقق)	٣١ مارس ٢٠٢٢ ألف درهم (غير مدقق)	
٤٠٤,٧٣٦	٣٨٥,٤١٦	رواتب ومزايا أخرى
٩٣,٧٩٠	١١٣,٣٤٧	إستهلاك ممتلكات وآلات ومعدات

١٢ معاملات وأرصدة مع جهات ذات علاقة

تتضمن الجهات ذات العلاقة مساهمي الأغلبية، الإستثمارات المحتسبة وفقاً لطريقة حقوق الملكية، أعضاء مجلس الإدارة وموظفي الإدارة الرئيسيين، شركات الإدارة التي تعمل مع المجموعة وتلك الشركات التي يمكن لمساهمي الأغلبية أو أعضاء مجلس الإدارة أو المجموعة أو شركاتها التابعة ممارسة نفوذ جوهري عليها، أو التي يمكنها ممارسة نفوذ جوهري على المجموعة. ضمن سياق الأعمال الإعتيادية، تقدم المجموعة خدمات وتسلم خدمات من هذه المنشآت بموجب شروط متفق عليها من قبل الإدارة.

فيما يلي الأرصدة مع الجهات ذات العلاقة المدرجة في بيان المركز المالي الموجز الموحد:

٣١ ديسمبر ٢٠٢١ ألف درهم (مدقق)	٣١ مارس ٢٠٢٢ ألف درهم (غير مدقق)	
١٨٣,١٨٣	١٧٨,٦٩٨	مستحق من الإستثمارات المحتسبة وفقاً لطريقة حقوق الملكية عن أعمال المشاريع ذات الصلة: ذمم مدينة تجارية وأخرى
٤٦٣,٥٤٢	٥٤٤,٥٦٩	موجودات العقود
٦٦,٨٠٠	-	مستحق من / إلى جهات أخرى ذات علاقة: ذمم مدينة تجارية وأخرى
١٩٤,١٣٦	-	موجودات العقود
٧٠,٨٤٢	٢٦,٠١٦	ذمم دائنة تجارية وأخرى
٨٥٧,٢٣٦	٥٨٨,٤٠١	أرصدة بنكية
٤٩٥,٤٠٢	٦٢٦,٨٣١	قروض

شركة الجرافات البحرية الوطنية ش.م.ع.

إيضاحات تتعلق بالبيانات المالية الموجزة الموحدة

٣١ مارس ٢٠٢٢

١٢ معاملات وأرصدة مع جهات ذات علاقة (يتبع)

فيما يلي المعاملات مع الجهات ذات العلاقة المدرجة في بيان الربح أو الخسارة الموجز الموحد:

٣١ مارس ٢٠٢١ ألف درهم (غير مدقق)	٣١ مارس ٢٠٢٢ ألف درهم (غير مدقق)	
٢,٩٠١	٢٣,٢٧٤	جهات ذات علاقة أخرى السلع والخدمات المشتراة/ المستلمة
-	٤,٩٢٣	إيرادات الفائدة
٣٧,٣٦٨	٢٤٨,٠٧٧	إستثمارات محتسبة وفقاً لطريقة حقوق الملكية الإيرادات المكتسبة

١٣ العائد على السهم

تم احتساب العائد الأساسي للسهم من خلال قسمة ربح/ (خسارة) الفترة العائد إلى حاملي الأسهم العادية للشركة على المتوسط المرجح لعدد الأسهم العادية القائمة خلال الفترة.

٣١ مارس ٢٠٢١ (غير مدقق)	٣١ مارس ٢٠٢٢ (غير مدقق)	
٢٦,٥٤٧	٦٥,٣٨٧	الربح العائد إلى مساهمي الشركة (ألف درهم)
٧٠٨,٣٣٣	٨٢٥,٠٠٠	المتوسط المرجح لعدد الأسهم العادية (ألف)
٠,٠٤	٠,٠٨	العائد للسهم العائد إلى مساهمي الشركة (درهم)

إن العائد المخفض للسهم كما في ٣١ مارس ٢٠٢٢ و ٣١ مارس ٢٠٢١ يعادل العائد الأساسي للسهم.

١٤ توزيعات أرباح

وافق المساهمون في إجتماع الجمعية العمومية السنوية المنعقد في ١٥ مارس ٢٠٢٢ على توزيع أرباح بقيمة لا شيء عن السنة المنتهية في ٣١ ديسمبر ٢٠٢١ (٠,٣٠) درهم للسهم بإجمالي مبلغ ٧٥,٠٠٠ ألف درهم للسنة المنتهية في ٣١ ديسمبر ٢٠٢٠).

شركة الجرافات البحرية الوطنية ش.م.ع.

إيضاحات تتعلق بالبيانات المالية الموجزة الموحدة

٣١ مارس ٢٠٢٢

١٥ مطلوبات طارئة والتزامات

٣١ ديسمبر ٢٠٢١ ألف درهم (مدقق)	٣١ مارس ٢٠٢٢ ألف درهم (غير مدقق)	
٧,٢٦٤,٣٩٩	٩,٤٧٤,٠١٠	ضمانات بنكية
٢٧٠,٠٣٤	١٤٣,٢٠٠	إعتمادات مستندية
٤١,٢٩٣	٤٤,٤٣٤	التزامات رأسمالية
١,٦٧٢,٣١٢	٢,١٦٣,٨٩٤	التزامات الشراء

تم إصدار الإعتمادات المستندية والضمانات البنكية المذكورة أعلاه خلال المسار الإعتيادي للأعمال.

١٦ القيمة العادلة للأدوات المالية

قياس القيمة العادلة المعترف بها في بيان المركز المالي الموحد

إن القيم العادلة للموجودات والمطلوبات المالية للمجموعة كما في ٣١ مارس ٢٠٢٢ و ٣١ ديسمبر ٢٠٢١ لا تختلف بشكل هام عن قيمتها المدرجة في تاريخ التقرير .

يقدم الجدول التالي التسلسل الهرمي لقياس القيمة العادلة للموجودات والمطلوبات المالية للمجموعة والتي تم قياسها بالقيمة العادلة كما في ٣١ مارس ٢٠٢٢ و ٣١ ديسمبر ٢٠٢١:

قياس القيمة العادلة

الإجمالي ألف درهم	الأسعار المدرجة في الأسواق النشطة (المستوى ١) ألف درهم	مدخلات هامة قابلة للملاحظة (المستوى ٢) ألف درهم	مدخلات هامة غير قابلة للملاحظة (المستوى ٣) ألف درهم
٢٦,٧٣٣	-	٢٦,٧٣٣	-
(١٨,٥٩١)	-	(١٨,٥٩١)	-
٢٨,٣٥١	٢٨,٣٥١	-	-
٦,٤٠٣	-	٦,٤٠٣	-
(٥,٦٣٩)	-	(٥,٦٣٩)	-
٢٩,١٠٣	٢٩,١٠٣	-	-

كما في ٣١ مارس ٢٠٢٢ (غير مدقق)  
أصل مالي مشتق

إلتزام مالي مشتق

موجودات مالية بالقيمة العادلة من خلال  
الربح أو الخسارة

كما في ٣١ ديسمبر ٢٠٢١ (مدقق)  
أصل مالي مشتق

إلتزام مالي مشتق

موجودات مالية بالقيمة العادلة من خلال  
الربح أو الخسارة

شركة الجرافات البحرية الوطنية ش.م.ع.

إيضاحات تتعلق بالبيانات المالية الموجزة الموحدة

٣١ مارس ٢٠٢٢

١٧ معلومات قطاعية

معلومات القطاعات الجغرافية

قامت المجموعة بتجميع قطاعاتها الجغرافية داخل دولة الإمارات العربية المتحدة ودولياً. يتضمن قطاع دولة الإمارات العربية المتحدة مشاريع في دولة الإمارات العربية المتحدة، بينما يتضمن القطاع الدولي عمليات في مصر والمملكة العربية السعودية والبحرين والهند والكويت وجزر المالديف وشرق إفريقيا.

يوضح الجدول التالي تحليل القطاع الجغرافي للمجموعة:

٣١ مارس ٢٠٢٢ (غير منقح)			
المجموعة ألف درهم	دولي ألف درهم	الإمارات العربية المتحدة ألف درهم	
١,٦٩١,٧١٥ (١٣٩,٨٥٣)	٧٤٧,٣٢٣ -	٩٤٤,٣٩٢ -	إيرادات القطاع إيرادات ما بين القطاعات
١,٥٥١,٨٦٢			الإيرادات
١٢٤,٢٧٦	(١٧,٢٦٢)	١٤١,٥٣٨	إجمالي ربح/ (خسارة) القطاع
١,١٥١ (٣٦,٧٠١) (٢٠,٢٩٨) (٧٥٢) (٦,٠٤٩) ٥,٢٢٣	- - - - - -	- - - - - -	حصة من صافي نتائج إستثمارات محتسبة وفقاً لطريقة حقوق الملكية مصاريف عمومية وإدارية مكسب صرف عملات أجنبية خسارة القيمة العادلة على موجودات مالية بالقيمة العادلة من خلال الربح او الخسارة صافي تكاليف التمويل إيرادات أخرى، صافي
٦٦,٨٥٠ (١,٣٨٤)	- -	- -	الربح قبل الضريبة للفترة مصاريف ضريبة الدخل على العمليات الأجنبية
٦٥,٤٦٦			الربح بعد الضريبة
١٢,٦٢٩,٩٥٧	٣,٧٤٠,٨٦٥	٨,٨٨٩,٠٩٢	مجموع الموجودات
٧,١٣٦,٦٦٣	٢,٠٨٦,٣٤٢	٥,٠٥٠,٣٢١	مجموع المطلوبات



شركة الجرافات البحرية الوطنية ش.م.ع.

إيضاحات تتعلق بالبيانات المالية الموجزة الموحدة

٣١ مارس ٢٠٢٢

١٧ معلومات قطاعية (يتبع)

معلومات القطاعات الجغرافية (يتبع)

٣١ مارس ٢٠٢١ (غير مدقق)

الإمارات العربية المتحدة	دولي	المجموعه	
ألف درهم	ألف درهم	ألف درهم	
٦٢٦,٨٥٣	٥٦١,١٥٩	١,١٨٨,٠١٢	إيرادات القطاع
-	-	(١٩,٥٢٦)	إيرادات ما بين القطاعات
		١,١٦٨,٤٨٦	الإيرادات
(٣٩,٠٦٢)	٢٤,٢٧٩	(١٤,٧٨٣)	إجمالي (خسارة)/ ربح القطاع
-	-	١,٧٤٣	حصة من صافي نتائج إستثمارات محتسبة وفقاً لطريقة حقوق الملكية
-	-	(٢٦,٤٤٢)	مصاريف عمومية وإدارية
-	-	١٣,٧٣٨	مكسب صرف عملات أجنبية
-	-	٤,٢٤٦	خسارة القيمة العادلة على موجودات مالية بالقيمة العادلة من خلال الربح او الخسارة
-	-	(١٢,١٦٠)	صافي تكاليف التمويل
-	-	٦١,٨٤٨	إيرادات أخرى، صافي
-	-	٢٨,١٩٠	الربح قبل الضريبة للفترة
-	-	(١,٥٧٠)	مصاريف ضريبة الدخل على العمليات الأجنبية
		٢٦,٦٢٠	الربح بعد الضريبة

٣١ ديسمبر ٢٠٢١ (مدقق)

الإمارات العربية المتحدة	دولي	المجموعه	
ألف درهم	ألف درهم	ألف درهم	
٩,٧٠٦,٧٢١	٣,٢١٠,٥٦٨	١٢,٩١٧,٢٨٩	مجموع الموجودات
٤,٩١٨,٠٦٦	٢,٤٨٠,٨٣٨	٧,٣٩٨,٩٠٤	مجموع المطلوبات

١٨ الاستحواذ على شركة الإنشاءات البترولية الوطنية ش.م.ع.

خلال سنة ٢٠٢٠، استلمت الشركة ووافقت على عرض من مساهمي شركة الإنشاءات البترولية الوطنية ش.م.ع. لتحويل حصة مساهمة بنسبة ١٠٠٪ في شركة الإنشاءات البترولية الوطنية ش.م.ع. إلى شركة الجرافات البحرية الوطنية ش.م.ع. ("المعاملة"). في ١١ فبراير ٢٠٢١ ("تاريخ الاستحواذ") تم استلام كافة الموافقات التنظيمية المتعلقة بالمعاملة، وتم تحويل رأس المال المصدر بالكامل لشركة الإنشاءات البترولية الوطنية ش.م.ع. إلى شركة الجرافات البحرية الوطنية ش.م.ع. مقابل إصدار أداة قابلة للتحويل من قبل شركة الجرافات البحرية الوطنية ش.م.ع. إلى مساهمي شركة الإنشاءات البترولية الوطنية ش.م.ع. في تاريخ الاستحواذ. تم تحويل هذه الأداة القابلة للتحويل عند الإصدار إلى ٥٧٥,٠٠٠,٠٠٠ سهم عادي بقيمة اسمية تبلغ درهم واحد لكل منها مما يمثل ٦٩,٧٠٪ من رأس المال المصدر للشركة المشتركة بعد الاندماج.

## شركة الجرافات البحرية الوطنية ش.م.ع.

### إيضاحات تتعلق بالبيانات المالية الموجزة الموحدة

٣١ مارس ٢٠٢٢

### ١٨ الاستحواذ على شركة الإنشاءات البترولية الوطنية ش.م.ع. (يتبع)

وفقاً للمعيار الدولي للتقارير المالية رقم ٣ "إندماج الأعمال"، تم احتساب المعاملة كاستحواذ عكسي مع إعتبار شركة الإنشاءات البترولية الوطنية ش.م.ع. المستحوذ المحاسبي واعتبار شركة الجرافات البحرية الوطنية ش.م.ع. الجهة المستحوذ عليها المحاسبي للأغراض المحاسبية. تم تحديد شركة الإنشاءات البترولية الوطنية ش.م.ع. هي المستحوذ المحاسبي بناءً على الحقائق والظروف التالية: (١) تتأثر المعاملة بطريقة تبادل أدوات حقوق الملكية (٢) كنتيجة لهذا الاندماج، امتلكت شركة أبوظبي التنموية القابضة، التي تملك غالبية أسهم شركة الإنشاءات البترولية الوطنية ش.م.ع. ونسبة ٣٢٪ من أسهم في شركة الجرافات البحرية الوطنية ش.م.ع. مباشرة قبل الاندماج، وتمتلك أكبر نسبة ملكية تبلغ ٥٨,٤٨٪ من رأس مال الشركة، بعد الاستحواذ (٣) لدى شركة أبوظبي التنموية القابضة القدرة على اختيار أغلبية أعضاء مجلس إدارة الشركة؛ و (٤) إن الأداء المالي والمركز المالي الموحد لشركة الإنشاءات البترولية الوطنية ش.م.ع. هو أكبر من تلك التي لدى شركة الجرافات البحرية الوطنية ش.م.ع. كما هو مبين في المؤشرات في الجدول التالي:

ألف درهم	شركة الإنشاءات البترولية الوطنية ش.م.ع.			شركة الجرافات البحرية الوطنية ش.م.ع.		
	٢٠١٨	٢٠١٩	٢٠٢٠	٢٠١٨	٢٠١٩	٢٠٢٠
الإيرادات	٥,٣٤١,٠١٤	٦,٠٦٤,٠٩٤	٤,٤٢٤,٣٧٣	١,٥٣٢,٠٦٩	٢,٨١٠,٧٣٣	٣,٧٧٦,٢٣٢
الربح بعد الضريبة	٥٤٣,٠٩٢	٤٧١,٢٧٢	١٠٦,٩٩٢	١٢٠,٩٥٩	١٨٠,٨٤٤	٣٥١,٧٥٦
مجموع الموجودات	٦,٩٩٤,٣٤٠	٦,٩٦١,٦٩١	٧,٣٩٧,٨١٣	٤,٧٤١,٣٩١	٥,٧٦٦,٧٠٥	٧,٢٣١,٣٦٣

استناداً إلى مبادئ الاستحواذ العكسي، (١) كانت المعلومات المعروضة في البيانات المالية الموحدة للسنة المنتهية في ٣١ ديسمبر ٢٠٢١ لفترة المقارنة هي تلك الخاصة بالجهة المستحوذ المحاسبي؛ (٢) تم تعديل رأس المال ليعكس رأس مال الجهة المستحوذ عليها المحاسبي وبالتالي فإن رأس المال المعروض في بيان التغيرات في حقوق الملكية الموحد هو لشركة الجرافات البحرية الوطنية ش.م.ع.؛ (٣) تم إدراج الموجودات المستحوذة والمطلوبات المقبولة لشركة الجرافات البحرية الوطنية ش.م.ع. بقيمتها العادلة كما في تاريخ الاستحواذ (٤) ستبقى شركة الجرافات البحرية الوطنية ش.م.ع. هي المسجل المستمر والشركة التي يتم تقديم تقرير لها (يشار إليها أيضاً بالشركة كما هو محدد أعلاه)؛ و (٥) تم تكوين احتياطي اندماج بقيمة ٧٦٥,٠٠٠ ألف درهم وتم تعديل العائد للسهم لفترة المقارنة.

### بدل الشراء

في عملية إندماج الأعمال التي تقوم فيها فيها الجهة المستحوذة والجهة المستحوذ عليها (أو ملاكها السابقون) باستبدال حصص حقوق الملكية فقط، قد تكون القيمة العادلة لحصص حقوق ملكية الجهة المستحوذ عليها قابلة للقياس بشكل موثوق أكثر من القيمة العادلة لحصص حقوق ملكية الجهة المستحوذة. إذا كان هذا الحال، يجب على الجهة المستحوذة تحديد قيمة الشهرة باستخدام القيمة العادلة لحصص حقوق ملكية الجهة المستحوذ عليها بدلاً من القيمة العادلة لحقوق الملكية المحولة.

بما أن هذه المعاملة تمثل إستحواذ عكسي، فإن بدل الشراء سيكون مساوياً لحقوق الملكية التي كان يجب إصدارها من قبل شركة الإنشاءات البترولية الوطنية ش.م.ع. لمنح مساهمي شركة الجرافات البحرية الوطنية ش.م.ع. نفس المساهمة النسبية. في تاريخ الاندماج، كان لدى شركة الإنشاءات البترولية الوطنية ش.م.ع. ١٠٠,٠٠٠,٠٠٠ سهم مُصدر قائم بقيمة درهم واحد لكل سهم. ويمثل ٦٩,٧٪ من قيمة الشركة المدمجة. قامت شركة الإنشاءات البترولية الوطنية ش.م.ع. بصفتها المستحوذ المحاسبي، بإصدار أسهم تقديرية إلى مساهمي شركة الجرافات البحرية الوطنية ش.م.ع. تمثل ٣٠,٣٪ من قيمة الشركة المدمجة. لهذه الغاية، أصدرت شركة الإنشاءات البترولية الوطنية ش.م.ع. ٤٣,٤٧٨,٢٦١ سهم تقديري كبديل شراء مقابل الاستحواذ على شركة الجرافات البحرية الوطنية ش.م.ع. وفقاً للصفحة، ستقوم شركة الجرافات البحرية الوطنية ش.م.ع. بإصدار ٥٧٥,٠٠٠,٠٠٠ سهم مقابل ١٠٠,٠٠٠,٠٠٠ سهم في شركة الإنشاءات البترولية الوطنية ش.م.ع.، والتي تشير إلى أن نسبة الإستبدال هي ٥,٧٥ سهم من شركة الجرافات البحرية الوطنية ش.م.ع. لكل سهم واحد في شركة الإنشاءات البترولية الوطنية ش.م.ع. كان سعر السوق لأسهم شركة الجرافات البحرية الوطنية ش.م.ع. في ١٠ فبراير ٢٠٢١ ("تاريخ المعاملة") ٥,٩٦ درهم للسهم الواحد. نظراً إلى أن القيمة العادلة لأسهم شركة الإنشاءات البترولية الوطنية ش.م.ع. في تاريخ المعاملة بلغت ٣٤,٢٧ درهم للسهم الواحد، بناءً عليه، يعتبر بدل الشراء هو ١,٤٩٠,٠٠٠ ألف درهم.

شركة الجرافات البحرية الوطنية ش.م.ع.

إيضاحات تتعلق بالبيانات المالية الموجزة الموحدة

٣١ مارس ٢٠٢٢

١٨ الاستحواذ على شركة الإنشاءات البترولية الوطنية ش.م.ع. (يتبع)

يلخص الجدول التالي القيمة العادلة في تاريخ الاستحواذ للبدل المحول:

هيكل رأس المال بعد الإندماج (من منظور شركة الإنشاءات البترولية الوطنية ش.م.ع. - الجهة المستحوذ المحاسبي)

نسبة الملكية	الأسهم	
%٦٩,٧	١٠٠,٠٠٠,٠٠٠	الأسهم القائمة لشركة الإنشاءات البترولية الوطنية ش.م.ع. قبل المعاملة
%٣٠,٣	٤٣,٤٧٨,٢٦١	الأسهم التي يتوجب إصدارها إلى شركة الجرافات البحرية الوطنية ش.م.ع. لتحقيق هيكل رأس المال ما بعد الإندماج
%١٠٠,٠	١٤٣,٤٧٨,٢٦١	هيكل رأس المال ما بعد الإندماج (الاستحواذ العكسي)

إحتساب بدل الشراء

عدد الأسهم الجديدة التي سوف تصدرها شركة الجرافات البحرية الوطنية ش.م.ع. للحصول على حصة بنسبة ١٠٠٪ من ملكية شركة الإنشاءات البترولية الوطنية ش.م.ع.

٥٧٥,٠٠٠,٠٠٠

عدد الأسهم القائمة لشركة الإنشاءات البترولية الوطنية ش.م.ع. قبل المعاملة

١٠٠,٠٠٠,٠٠٠

نسبة التبادل: عدد أسهم شركة الجرافات البحرية الوطنية ش.م.ع. للسهم الواحد في شركة الإنشاءات البترولية الوطنية ش.م.ع.

٥,٧٥

سعر السهم المدرج لشركة الجرافات البحرية الوطنية ش.م.ع. في تاريخ المعاملة، درهم

٥,٩٦

القيمة العادلة للسهم الواحد في شركة الإنشاءات البترولية الوطنية ش.م.ع. في تاريخ المعاملة، درهم

٣٤,٢٧

الأسهم التي يجب إصدارها إلى شركة الجرافات البحرية الوطنية ش.م.ع. لتحقيق هيكل رأس المال ما بعد الإندماج

٤٣,٤٧٨,٢٦١

البدل المحول مقابل الاستحواذ العكسي (٤٣,٤٧٨,٢٦١ سهم جديد صادر بقيمة ٣٤,٢٧ درهم للسهم الواحد)، ألف درهم

١,٤٩٠,٠٠٠

شركة الجرافات البحرية الوطنية ش.م.ع.

إيضاحات تتعلق بالبيانات المالية الموجزة الموحدة

٣١ مارس ٢٠٢٢

١٨ الاستحواذ على شركة الإنشاءات البترولية الوطنية ش.م.ع. (يتبع)

الموجودات المستحوذ والمطلوبات المقبولة القابلة للتحديد  
يلخص الجدول التالي القيم العادلة المعترف بها للموجودات المستحوذ والمطلوبات المقبولة:

ألف درهم

	الموجودات
١,٥٢٧,٧٦٤	ممتلكات وآلات ومعدات
٢٤,٢١٠	حق استخدام الموجودات
٢٤,٤٣٨	استثمارات محتسبة وفقاً لطريقة حقوق الملكية
٢٧,٨٣٨	موجودات مالية بالقيمة العادلة من خلال الربح أو الخسارة
٢٤٤,٢٩٢	مخزون
١,٣٤٥,٣١٢	ذمم مدينة تجارية وأخرى
٢,٤٠٠,٣٤٧	موجودات العقود
٤,١٤٢	موجودات الضريبة المؤجلة
<hr/>	
٥,٥٩٨,٣٤٣	مجموع الموجودات
	المطلوبات
(٥٦٦,٨٩٧)	قروض لأجل
(٤٨١,٩٠٥)	حسابات بنكية مكشوفة (صافي النقد والأرصدة لدى البنوك)
(١٢,٤١٦)	مطلوبات عقود الإيجار
(١٣٣,٣٠٠)	مكافآت نهاية الخدمة للموظفين
(٢,٨٦٤,١١٧)	ذمم دائنة تجارية وأخرى
<hr/>	
(٤,٠٥٨,٦٣٥)	
١,٥٣٩,٧٠٨	صافي الموجودات المستحوذ
(١,٤٩٠,٠٠٠)	بدل الشراء
<hr/>	
٤٩,٧٠٨	مكسب من صفقة الشراء

مكسب من صفقة الشراء

نتج عن الاستحواذ معاملة صفقة شراء لأن القيمة العادلة لـصافي الموجودات المستحوذ عليها تجاوزت بدل الشراء. تم إدراج وعرض مكسب صفقة شراء بمبلغ ٤٩,٧٠٨ ألف درهم ضمن "إيرادات أخرى، صافي" في بيان الربح أو الخسارة الموجز الموحد.

١٩ إعادة تصنيف أرصدة الفترة السابقة

تم إعادة تصنيف / إعادة تجميع بعض أرقام المقارنة، عندما يكون ذلك ضرورياً، لتتوافق مع طريقة العرض المعتمدة في هذه البيانات المالية الموجزة. إن عمليات إعادة التصنيف هذه لا تغير بشكل جوهري عرض البيانات المالية الموجزة.

٢٠ نتائج موسمية

لم يتم تسجيل أية إيرادات ذات طبيعة موسمية في بيان الدخل الشامل الموجز لفترة الثلاثة أشهر المنتهية في ٣١ مارس ٢٠٢٢.

٢١ اعتماد البيانات المالية الموجزة الموحدة

تم اعتماد البيانات المالية الموجزة الموحدة وإجازة إصدارها من قبل مجلس الإدارة بتاريخ ١٤ أبريل ٢٠٢٢.